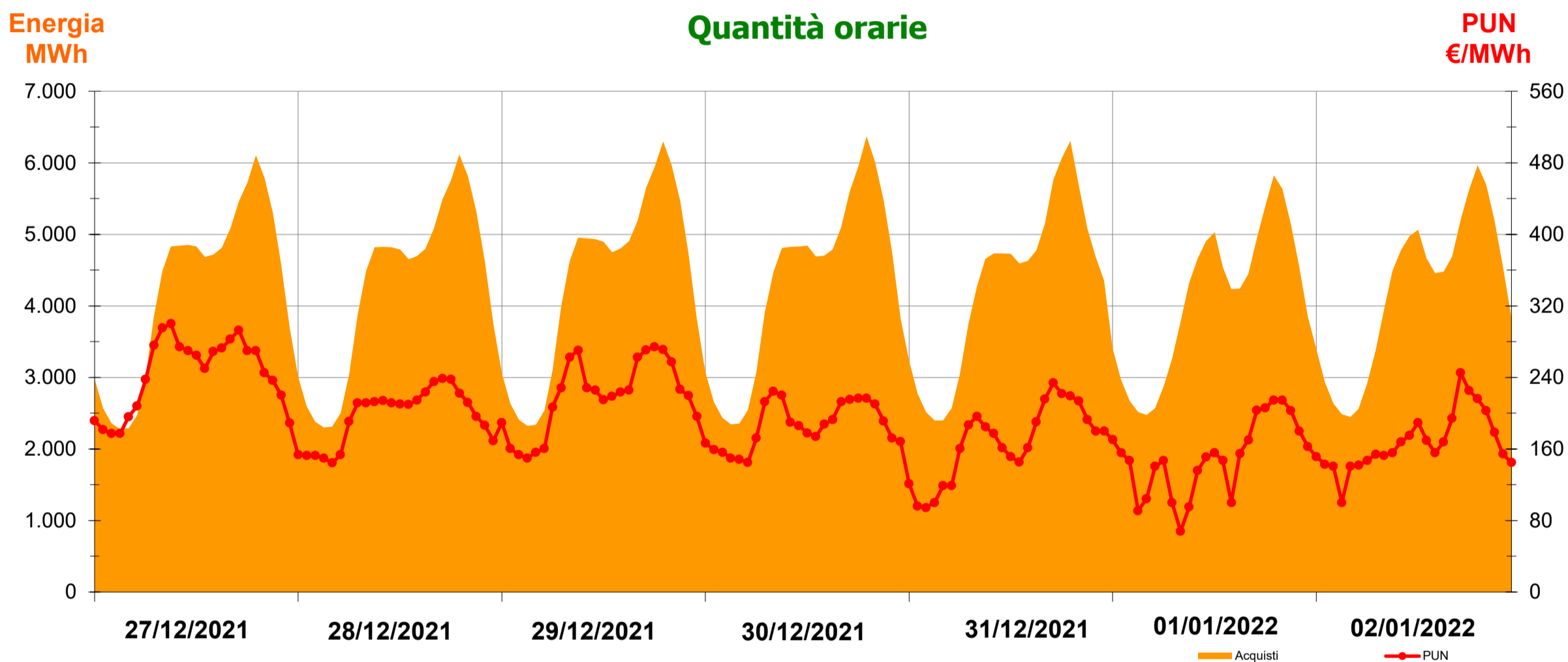
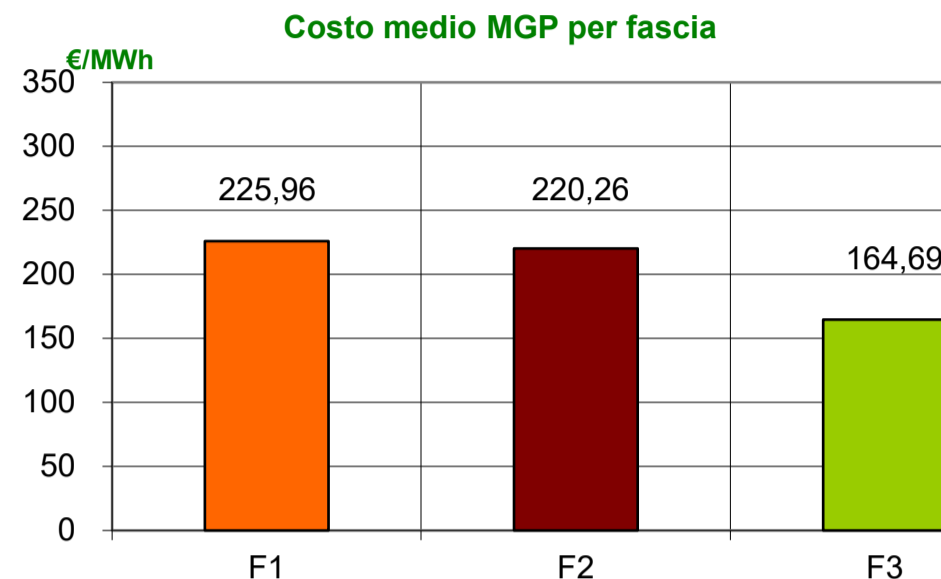


Mercato Tutelato

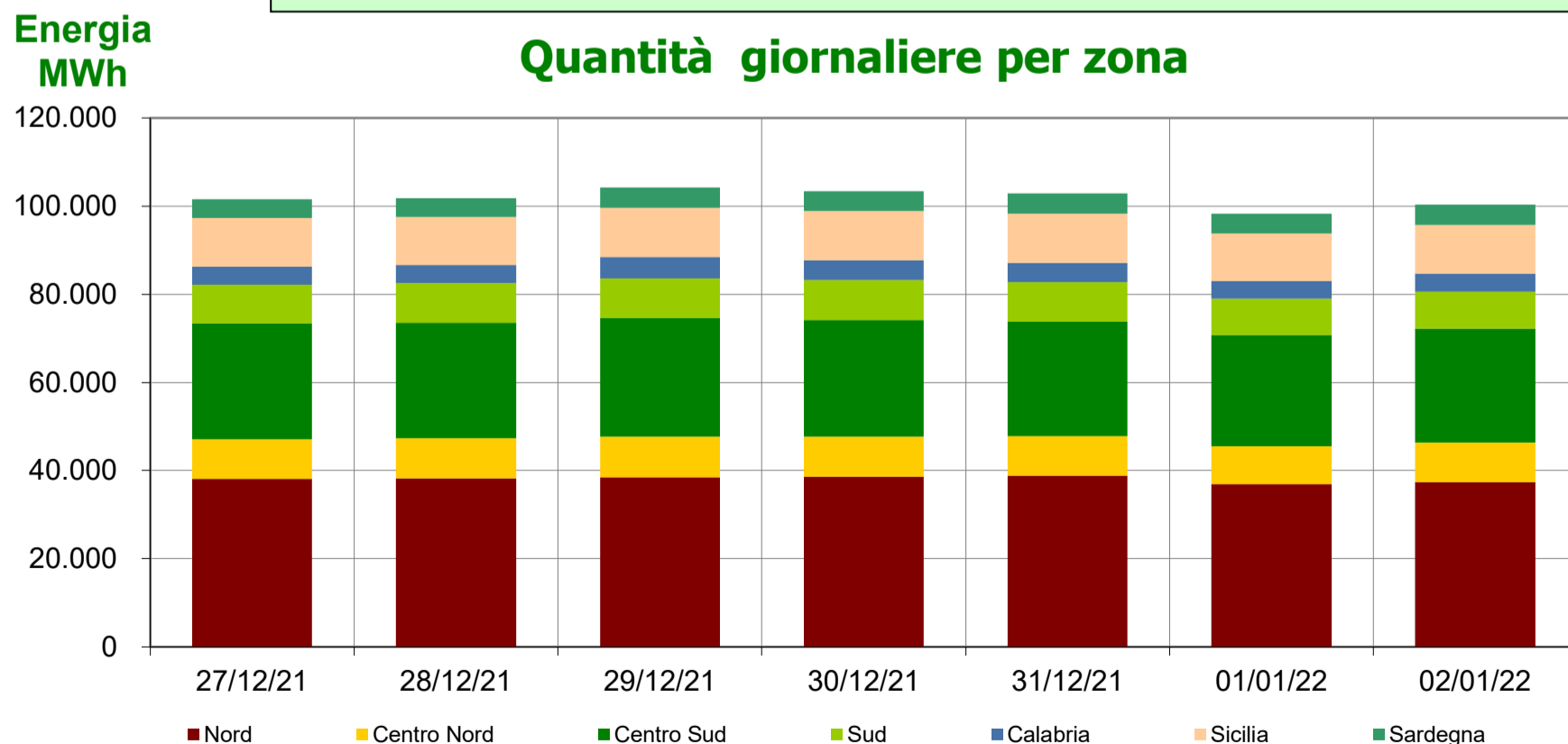
Acquisti sul Mercato del Giorno Prima con profilo AU

Settimana dal 27 dicembre al 02 gennaio 2022

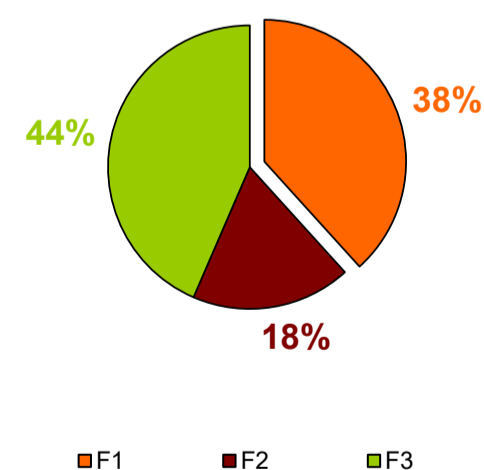
| Zona | Quantità (MWh) | Quota percentuale | Costo MGP (euro) | Costo Medio (€/MWh) | Corrispettivo GME (euro) |
|---------------|----------------|-------------------|--------------------|---------------------|--------------------------|
| Nord | 266.606 | 37,41% | 52.810.676 | 198,09 | 10.664 |
| Centro Nord | 62.991 | 8,84% | 12.483.847 | 198,18 | 2.520 |
| Centro Sud | 183.053 | 25,69% | 36.333.214 | 198,49 | 7.322 |
| Sud | 61.194 | 8,59% | 12.154.897 | 198,63 | 2.448 |
| Calabria | 29.972 | 4,21% | 5.985.416 | 199,70 | 1.199 |
| Sicilia | 77.453 | 10,87% | 15.309.274 | 197,66 | 3.098 |
| Sardegna | 31.368 | 4,40% | 6.217.942 | 198,22 | 1.255 |
| Totale | 712.636 | 100,0% | 141.295.265 | 198,27 | 28.505 |



Media settimanale PUN 190,05 €/MWh
Media settimanale PUN Profilo AU 198,27 €/MWh ()**



Ripartizione per fascia



(**) Calcolata sulla quantità di energia oraria acquistata da AU su MGP
 Il profilo di AU è caratterizzato da un consumo prevalente durante le ore di maggior carico