



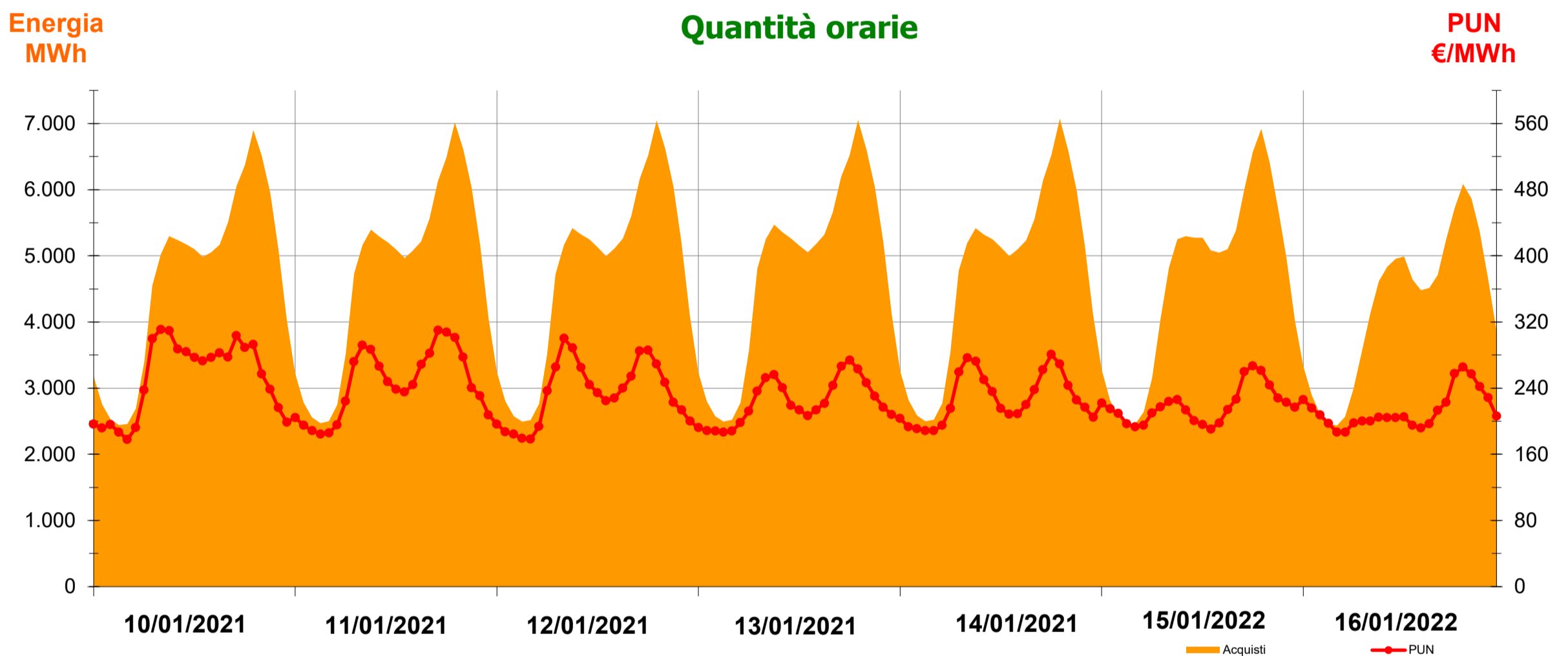
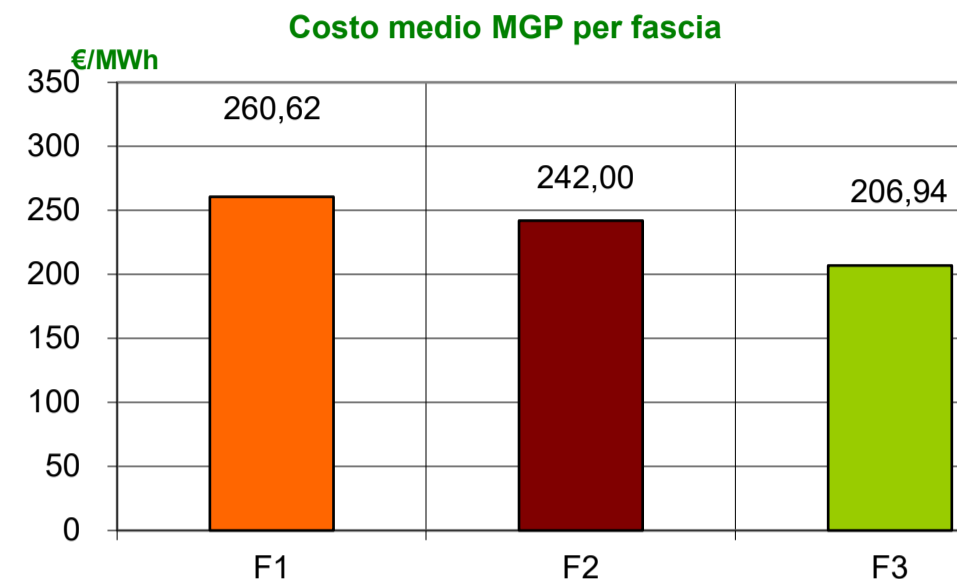
Direzione Operativa Energia

Mercato Tutelato

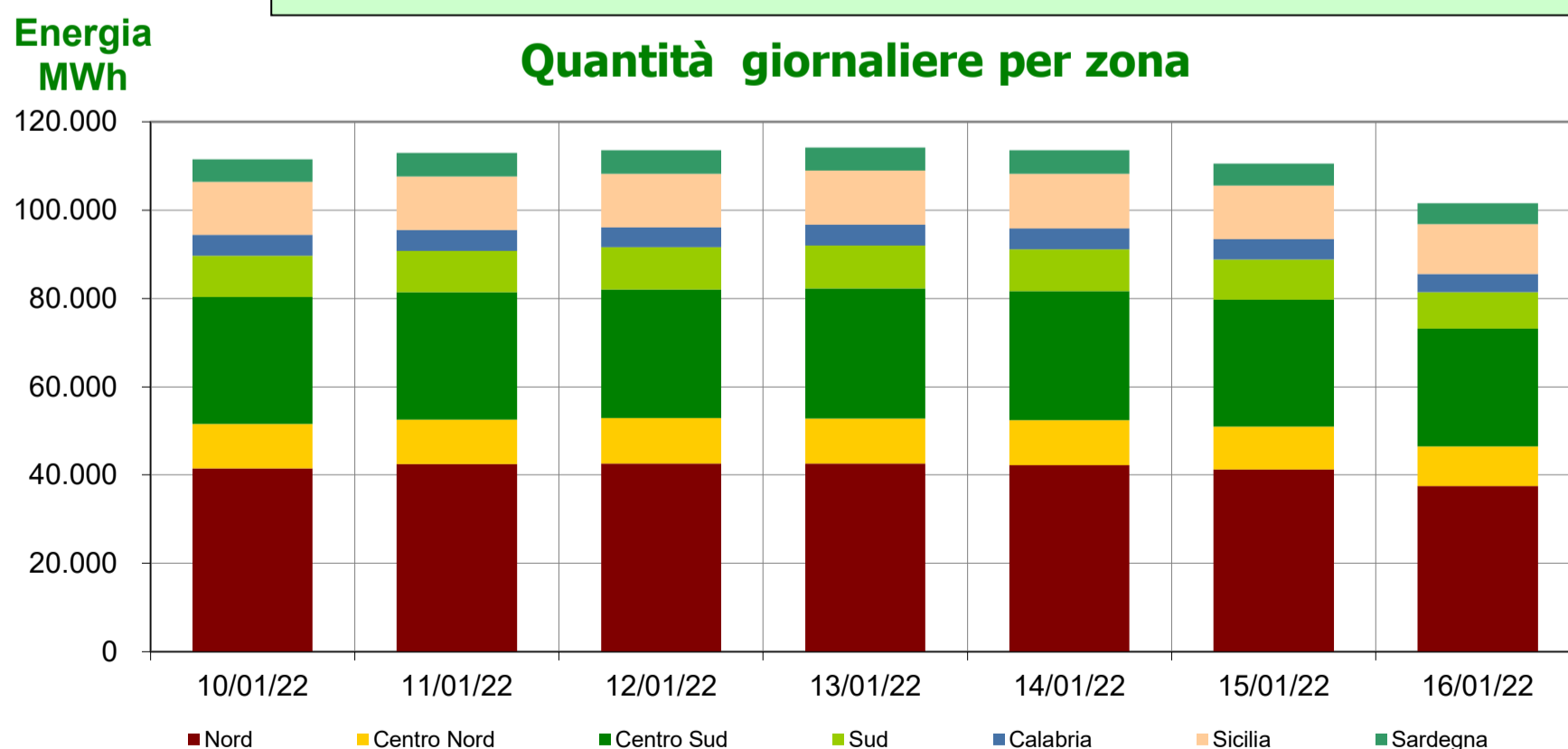
Acquisti sul Mercato del Giorno Prima con profilo AU

Settimana dal 10 al 16 gennaio 2022

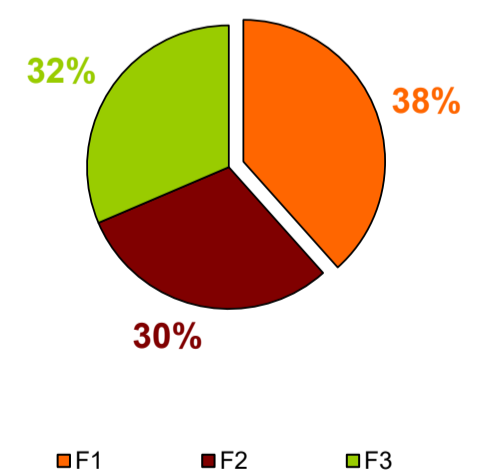
Zona	Quantità (MWh)	Quota percentuale	Costo MGP (euro)	Costo Medio (€/MWh)	Corrispettivo GME (euro)
Nord	290.294	37,32%	69.139.275	238,17	11.612
Centro Nord	69.639	8,95%	16.611.083	238,53	2.786
Centro Sud	200.718	25,80%	47.695.379	237,62	8.029
Sud	64.759	8,32%	15.474.192	238,95	2.590
Calabria	32.071	4,12%	7.642.389	238,29	1.283
Sicilia	84.112	10,81%	19.986.902	237,62	3.364
Sardegna	36.317	4,67%	8.698.997	239,53	1.453
Totale	777.911	100,0%	185.248.217	238,14	31.116



Media settimanale PUN 230,63 €/MWh
Media settimanale PUN Profilo AU 238,14 €/MWh ()**



Ripartizione per fascia



(**) Calcolata sulla quantità di energia oraria acquistata da AU su MGP
 Il profilo di AU è caratterizzato da un consumo prevalente durante le ore di maggior carico