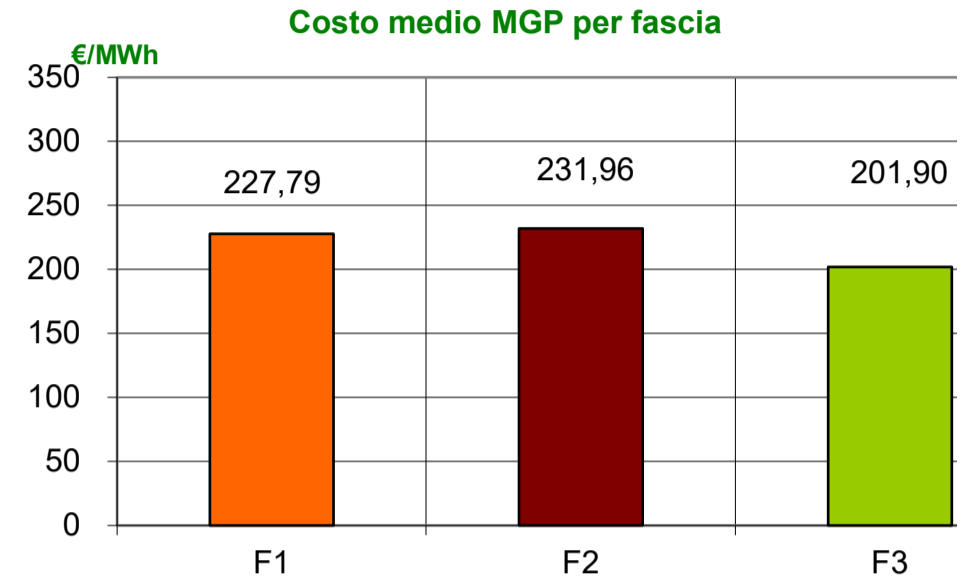


Mercato Tutelato

Acquisti sul Mercato del Giorno Prima con profilo AU

Settimana dal 03 al 09 gennaio 2022

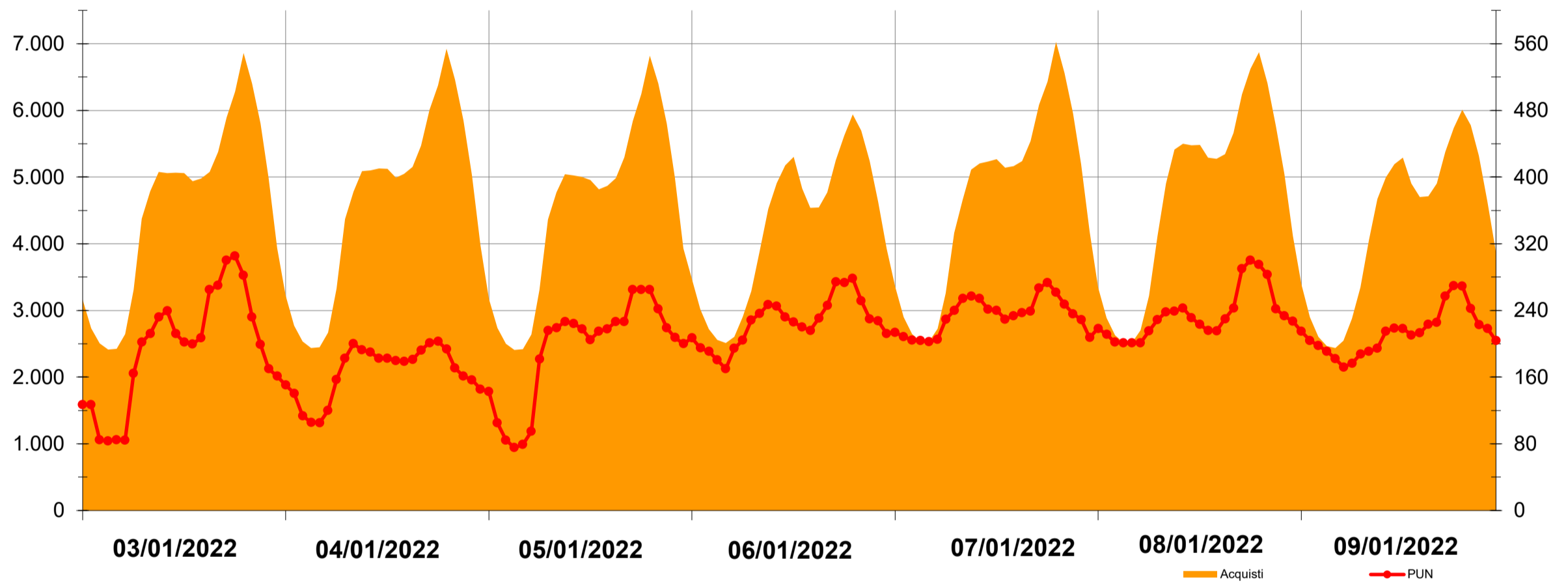
Zona	Quantità (MWh)	Quota percentuale	Costo MGP (euro)	Costo Medio (€/MWh)	Corrispettivo GME (euro)
Nord	282.841	37,32%	61.611.617	217,83	11.314
Centro Nord	67.848	8,95%	14.799.360	218,12	2.714
Centro Sud	195.298	25,77%	42.503.647	217,64	7.812
Sud	63.075	8,32%	13.780.464	218,48	2.523
Calabria	31.246	4,12%	6.797.313	217,54	1.250
Sicilia	81.842	10,80%	17.809.744	217,61	3.274
Sardegna	35.646	4,70%	7.820.568	219,39	1.426
Totale	757.797	100,0%	165.122.715	217,90	30.312



Energia MWh

Quantità orarie

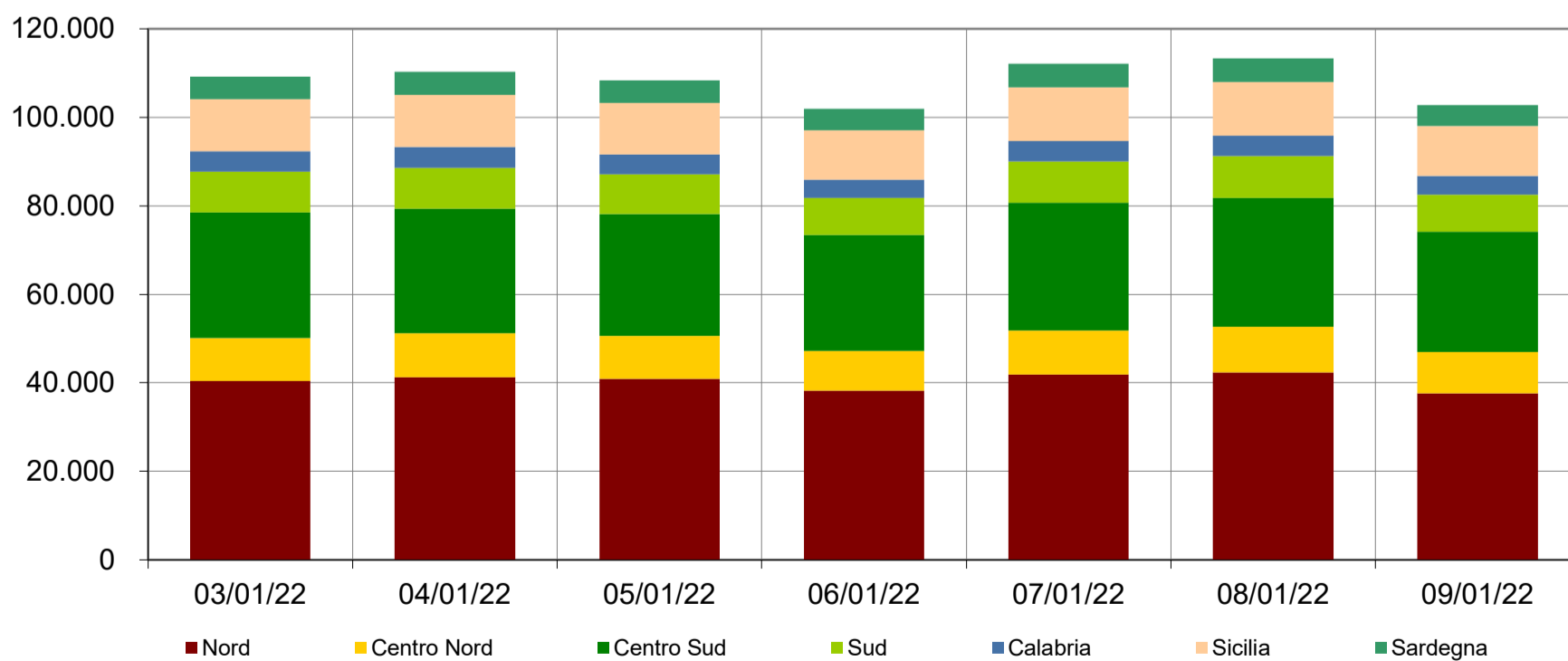
PUN €/MWh



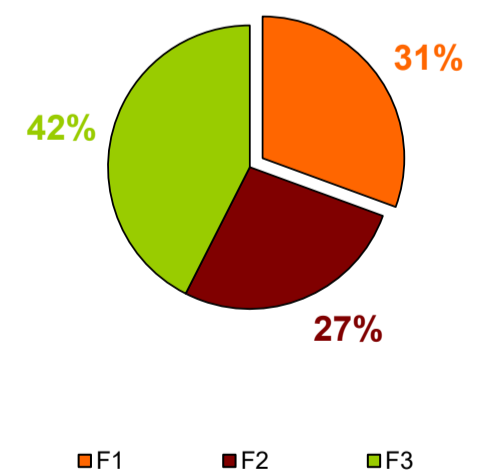
Media settimanale PUN 208,53 €/MWh
Media settimanale PUN Profilo AU 217,90 €/MWh ()**

Energia MWh

Quantità giornaliera per zona



Ripartizione per fascia



(**) Calcolata sulla quantità di energia oraria acquistata da AU su MGP
 Il profilo di AU è caratterizzato da un consumo prevalente durante le ore di maggior carico