

Media mensile PUN	103,17 €/MWh
Media mensile PUN Profilo AU (*)	105,35 €/MWh
Acquisti totali del mese	1.066.947,68 MWh

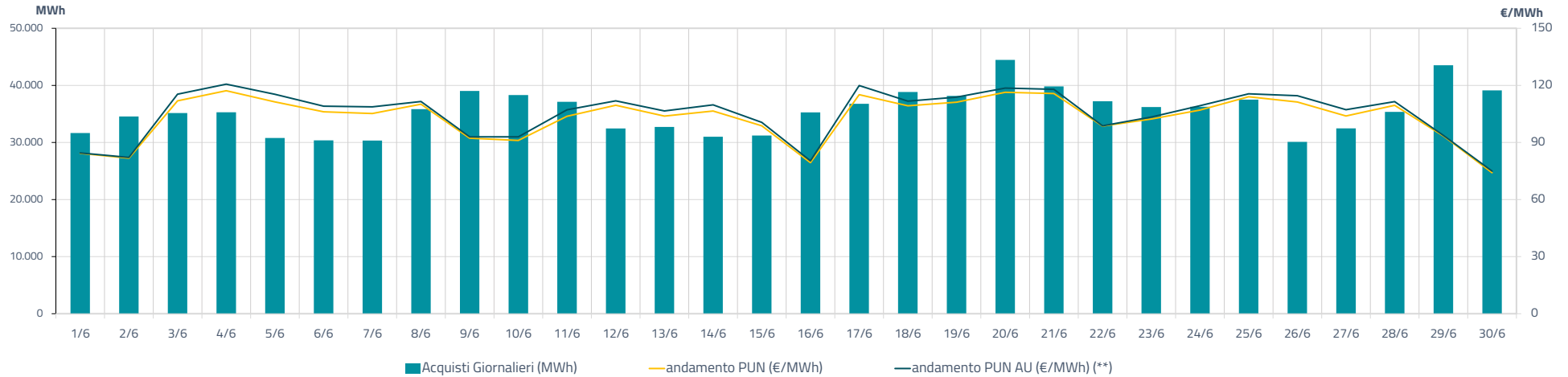


Grafico1: Costo medio MGP per fascia

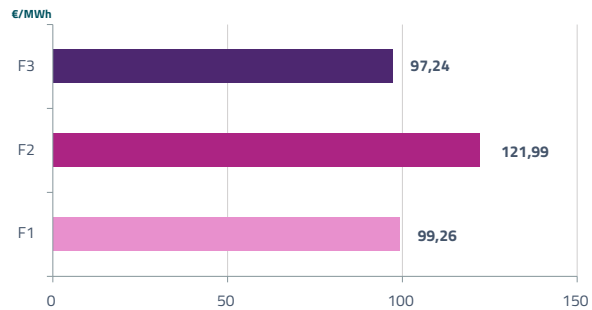


Grafico2: Ripartizione per fascia

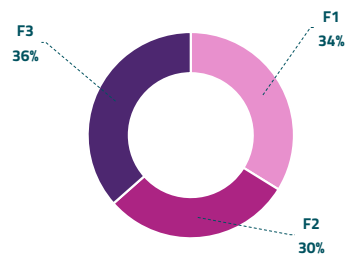


Tabella1: Acquisti su MPEG

	Energia	Prezzo medio differenziale	Costo	Costo medio unitario *
profilo	MWh	€/MWh	.000 €	€/MWh
base	57.600,0	0,88	6.162.563	106,99
peak	12.000,0	0,90	1.283.652	106,97

\* Costo dei prodotti MPEG: PUN + costo differenziale

(\*\*) Calcolata sulla quantità di energia oraria acquistata da AU su MGP  
Il profilo di AU è caratterizzato da un consumo prevalente durante le ore di maggior carico