Direzione Operativa Energia

Acquisti sul Mercato del Giorno Prima

Servizio di Maggior Tutela

ottobre 26

Media mensile PUN	**230,82**	**€/MWh**
Media mensile PUN Profilo AU (*)	**234,77**	**€/MWh**
Acquisti totali del mese	**355.489,75**	**MWh**

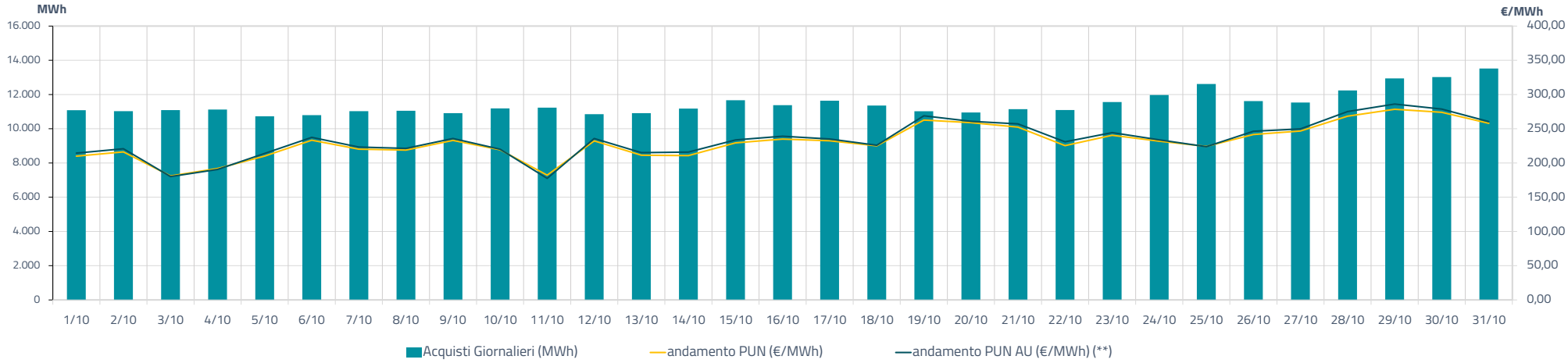

Grafico1: Costo medio MGP per fascia

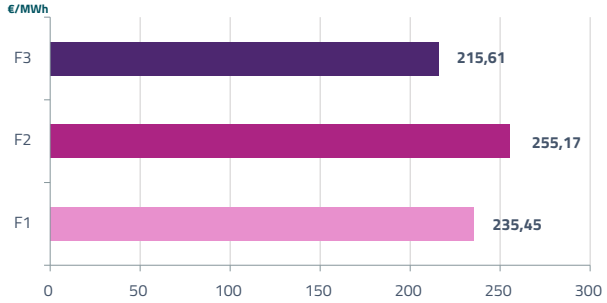

Grafico2: Ripartizione per fascia

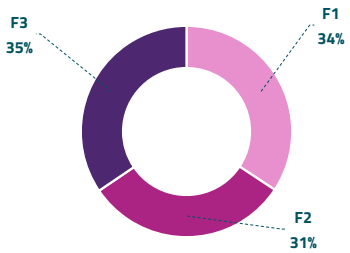

Tabella1: Acquisti su MPEG

	Energia	Prezzo medio differenziale	Costo	*Costo medio unitario **
profilo	MWh	*€/MWh*	.000 €	*€/MWh*
base				
peak				

* Costo dei prodotti MPEG: PUN + costo differenziale

(**) Calcolata sulla quantità di energia oraria acquistata da AU su MGP

Il profilo di AU è caratterizzato da un consumo prevalente durante le ore di maggior carico