

Acquisti sul Mercato del Giorno Prima

Servizio di Maggior Tutela

gennaio 26

| | |
|----------------------------------|----------------|
| Media mensile PUN | 132,66 €/MWh |
| Media mensile PUN Profilo AU (*) | 135,05 €/MWh |
| Acquisti totali del mese | 533.529,20 MWh |

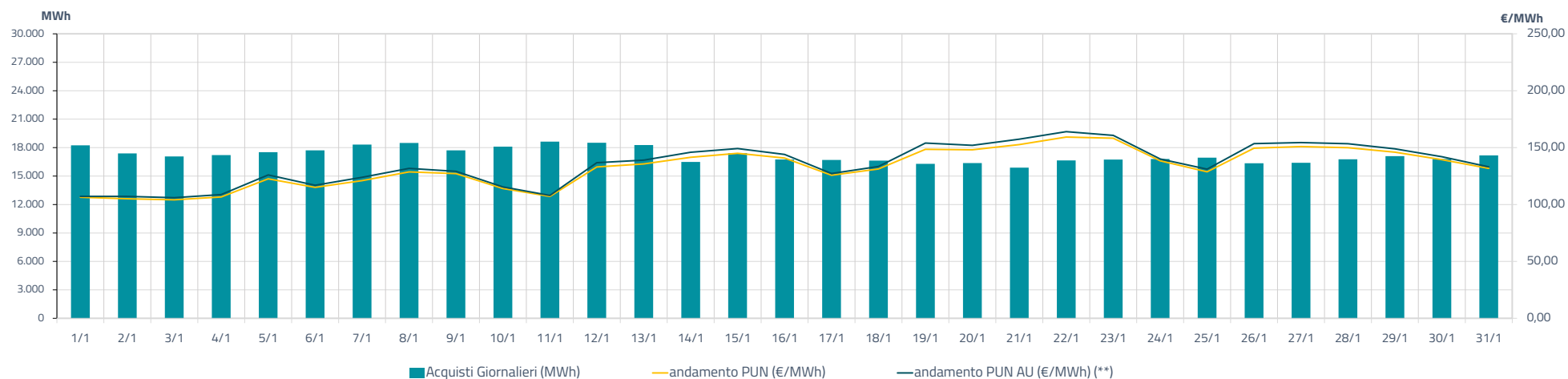


Grafico1: Costo medio MGP per fascia

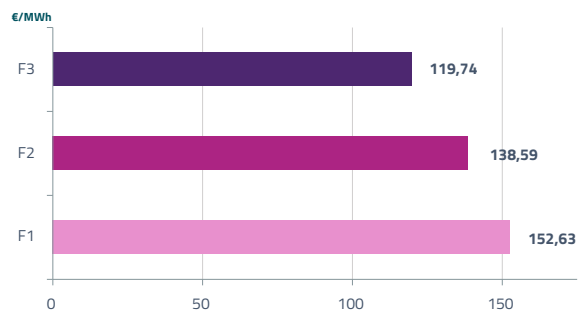


Grafico2: Ripartizione per fascia

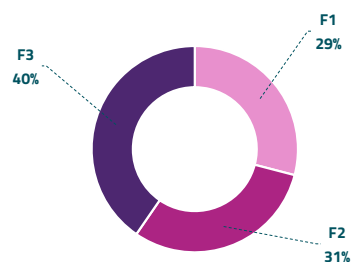


Tabella1: Acquisti su MPEG

| | Energia | Prezzo medio differenziale | Costo | Costo medio unitario * |
|---------|---------|----------------------------|--------|------------------------|
| profilo | MWh | €/MWh | .000 € | €/MWh |
| base | | | | |
| peak | | | | |

* Costo dei prodotti MPEG: PUN + costo differenziale

(**) Calcolata sulla quantità di energia oraria acquistata da AU su MGP

Il profilo di AU è caratterizzato da un consumo prevalente durante le ore di maggior carico