

martedì 23 aprile 2024

Zona	Quantità (MWh)			Totale	Costo Medio (€/MWh)			Media	Costo Totale zonale (mln euro)
	F1	F2	F3		F1	F2	F3		
Nord	7.234	4.116	3.442	14.792	102,32	123,78	99,16	107,56	1,591
Centro Nord	1.612	1.060	881	3.553	102,23	123,62	99,15	107,85	0,383
Centro Sud	5.545	3.379	2.939	11.864	102,09	123,51	99,08	107,44	1,275
Sud	1.457	900	849	3.206	102,03	123,66	99,09	107,32	0,344
Calabria	873	532	477	1.882	102,66	124,06	99,36	107,87	0,203
Sicilia	2.067	1.053	940	4.060	102,33	124,16	99,31	107,29	0,436
Sardegna	639	445	377	1.460	103,54	124,23	99,62	108,83	0,159
Totale	19.426	11.485	9.906	40.817	102,28	123,74	99,17	107,56	4,390

Grafico 1: energia acquistata per zona

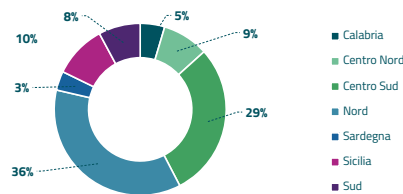


Grafico 2: ripartizione per fascia

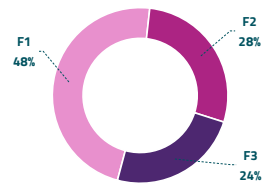
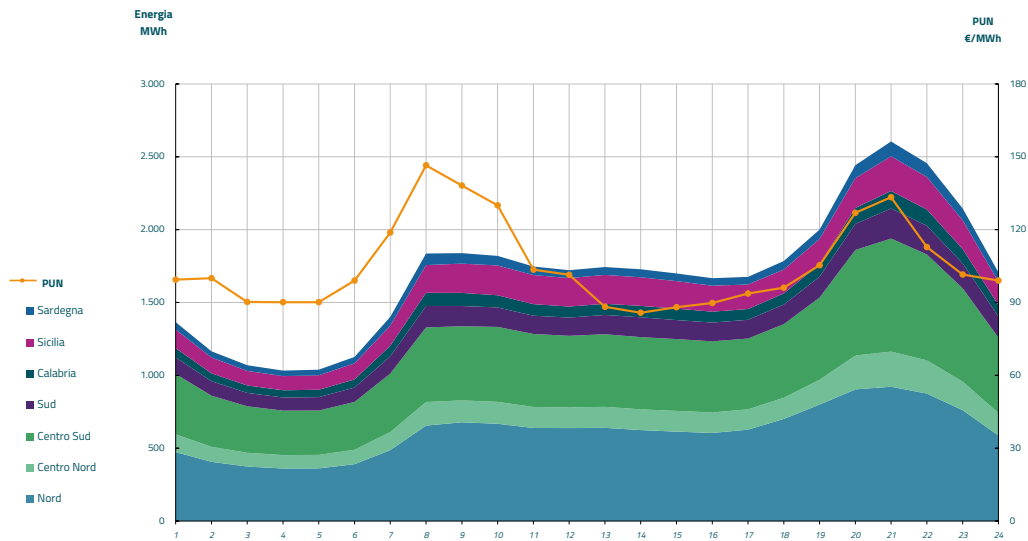


Grafico 3: acquisti orari per zona di mercato

Media PUN	105,33 €/MWh
Media PUN con profilo AI	107,56 €/MWh (*)



(*) Calcolata sulla quantità di energia oraria acquistata da AU su MGP
Il profilo di AU è caratterizzato da un consumo prevalente durante le ore di maggior carico