

mercoledì 31 dicembre 2025

Zona	Quantità (MWh)				Costo Medio (€/MWh)				Costo Totale zonale (mln euro)
	F1	F2	F3	Totale	F1	F2	F3	Media	
Nord	3.725	1.729	1.682	7.136	116,20	115,50	100,20	112,26	0,801
Centro Nord	807	377	337	1.521	115,47	115,43	100,20	112,08	0,170
Centro Sud	2.892	1.342	1.218	5.452	116,08	115,43	100,52	112,44	0,613
Sud	821	379	313	1.513	116,17	115,43	100,61	112,76	0,171
Calabria	-	-	-	-	-	-	-	-	0,000
Sicilia	707	443	175	1.325	118,38	115,51	104,56	115,60	0,153
Sardegna	-	69	1	69	-	113,34	107,26	113,27	0,008
Totale	8.952	4.338	3.726	17.016	116,26	115,43	100,54	112,61	1,916

Grafico 1: energia acquistata per zona

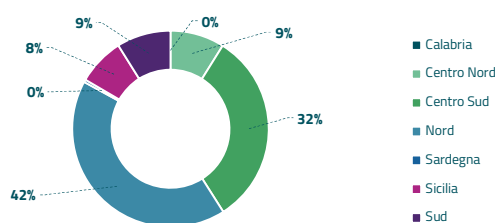


Grafico 2: ripartizione per fascia

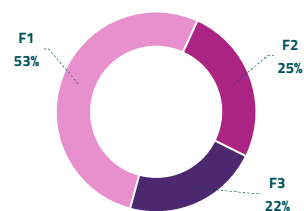
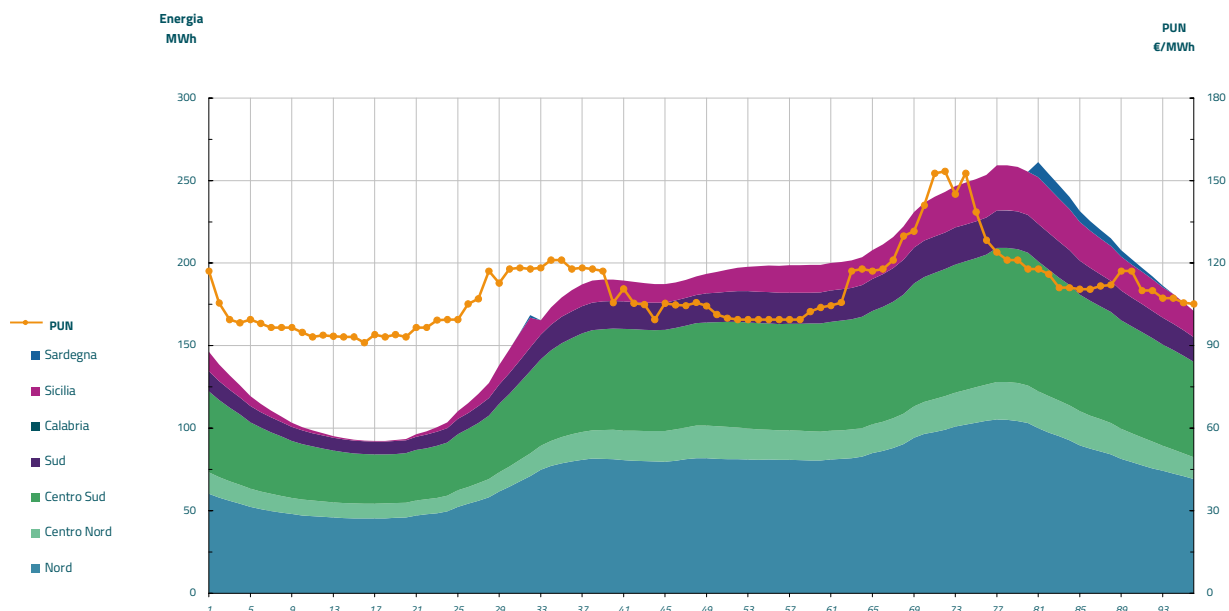


Grafico 3: acquisti orari per zona di mercato

Media PUN Index GME	109,87 €/MWh
Media PUN Index GME con profilo AU	112,61 €/MWh (*)



(*) Calcolata sulla quantità di energia oraria acquistata da AU su MGP
Il profilo di AU è caratterizzato da un consumo prevalente durante le ore di maggior carico