

domenica 30 novembre 2025

Zona	Quantità (MWh)				Costo Medio (€/MWh)				Costo Totale zonale (mln euro)
	F1	F2	F3	Totale	F1	F2	F3	Media	
Nord	-	-	6.863	6.863	-	-	111,33	111,33	0,764
Centro Nord	-	-	941	941	-	-	113,42	113,42	0,107
Centro Sud	-	-	4.111	4.111	-	-	112,59	112,59	0,463
Sud	-	-	58	58	-	-	116,84	116,84	0,007
Calabria	-	-	-	-	-	-	-	-	0,000
Sicilia	-	-	-	-	-	-	-	-	0,000
Sardegna	-	-	-	-	-	-	-	-	0,000
Totale	-	-	11.974	11.974	-	-	111,95	111,95	1,340

Grafico 1: energia acquistata per zona

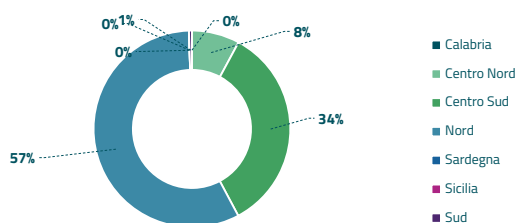


Grafico 2: ripartizione per fascia

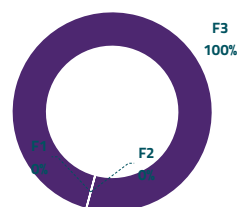
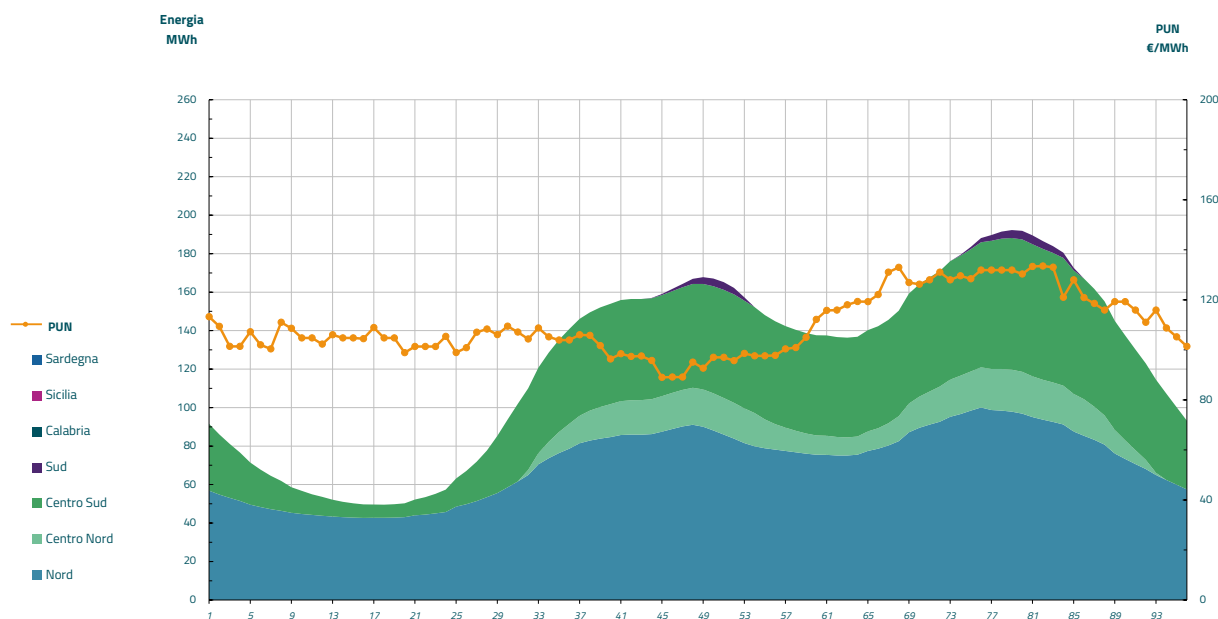


Grafico 3: acquisti orari per zona di mercato

Media PUN Index GME	110,02 €/MWh
Media PUN Index GME con profilo AU	111,95 €/MWh (*)



(*) Calcolata sulla quantità di energia oraria acquistata da AU su MGP
Il profilo di AU è caratterizzato da un consumo prevalente durante le ore di maggior carico