

domenica 30 giugno 2024

Zona	Quantità (MWh)				Costo Medio (€/MWh)				Costo Totale zonale (mln euro)
	F1	F2	F3	Totale	F1	F2	F3	Media	
Nord	-	-	13.718	13.718	-	-	75,33	75,33	1,033
Centro Nord	-	-	2.916	2.916	-	-	75,03	75,03	0,219
Centro Sud	-	-	11.030	11.030	-	-	74,53	74,53	0,822
Sud	-	-	3.965	3.965	-	-	73,41	73,41	0,291
Calabria	-	-	1.762	1.762	-	-	75,99	75,99	0,134
Sicilia	-	-	4.211	4.211	-	-	75,29	75,29	0,317
Sardegna	-	-	1.521	1.521	-	-	76,30	76,30	0,116
<b>Totale</b>	-	-	<b>39.124</b>	<b>39.124</b>	-	-	<b>74,95</b>	<b>74,95</b>	<b>2,932</b>

Grafico 1: energia acquistata per zona

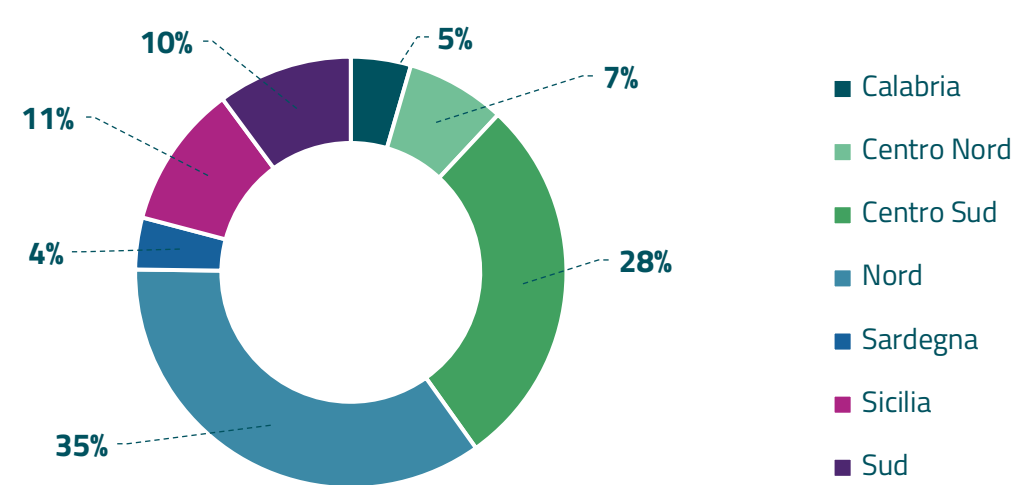


Grafico 2: ripartizione per fascia

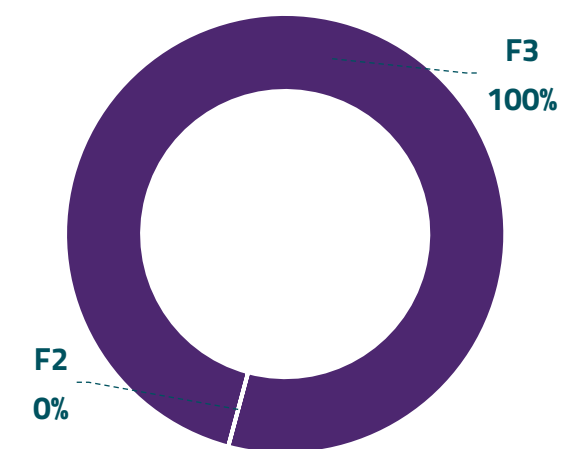
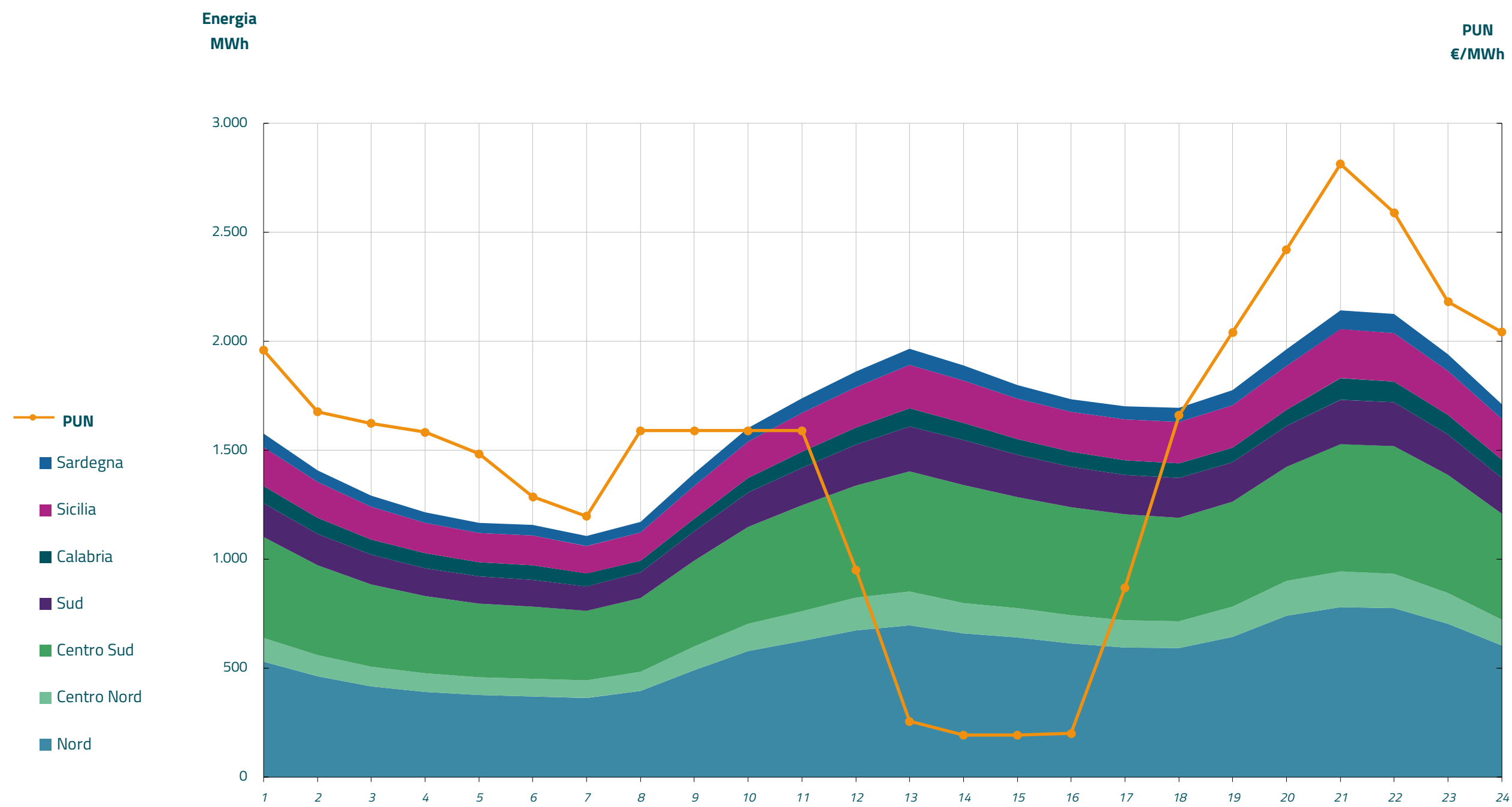


Grafico 3: acquisti orari per zona di mercato

Media PUN	74,12 €/MWh
Media PUN con profilo AU	74,95 €/MWh (*)



(\*) Calcolata sulla quantità di energia oraria acquistata da AU su MGP  
Il profilo di AU è caratterizzato da un consumo prevalente durante le ore di maggior carico