

sabato 29 novembre 2025

Zona	Quantità (MWh)				Costo Medio (€/MWh)				Costo Totale zonale (mln euro)
	F1	F2	F3	Totale	F1	F2	F3	Media	
Nord	-	3.446	512	3.958	-	118,79	111,57	117,86	0,466
Centro Nord	-	-	-	-	-	-	-	#DIV/0!	0,000
Centro Sud	-	932	4	936	-	119,13	120,38	119,14	0,112
Sud	-	-	-	-	-	-	-	-	0,000
Calabria	-	-	-	-	-	-	-	-	0,000
Sicilia	-	-	-	-	-	-	-	-	0,000
Sardegna	-	5.247	1.525	6.772	-	118,26	108,51	116,07	0,786
<b>Totale</b>	-	<b>9.625</b>	<b>2.041</b>	<b>11.666</b>	-	<b>118,54</b>	<b>109,30</b>	<b>116,92</b>	<b>1,364</b>

Grafico 1: energia acquistata per zona

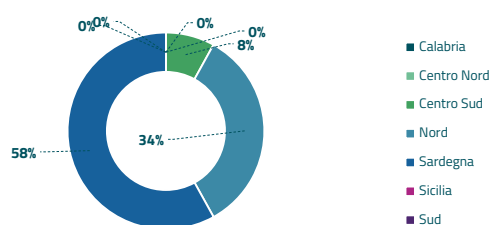


Grafico 2: ripartizione per fascia

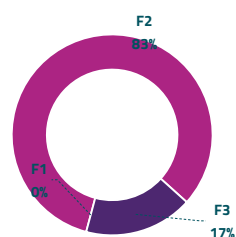
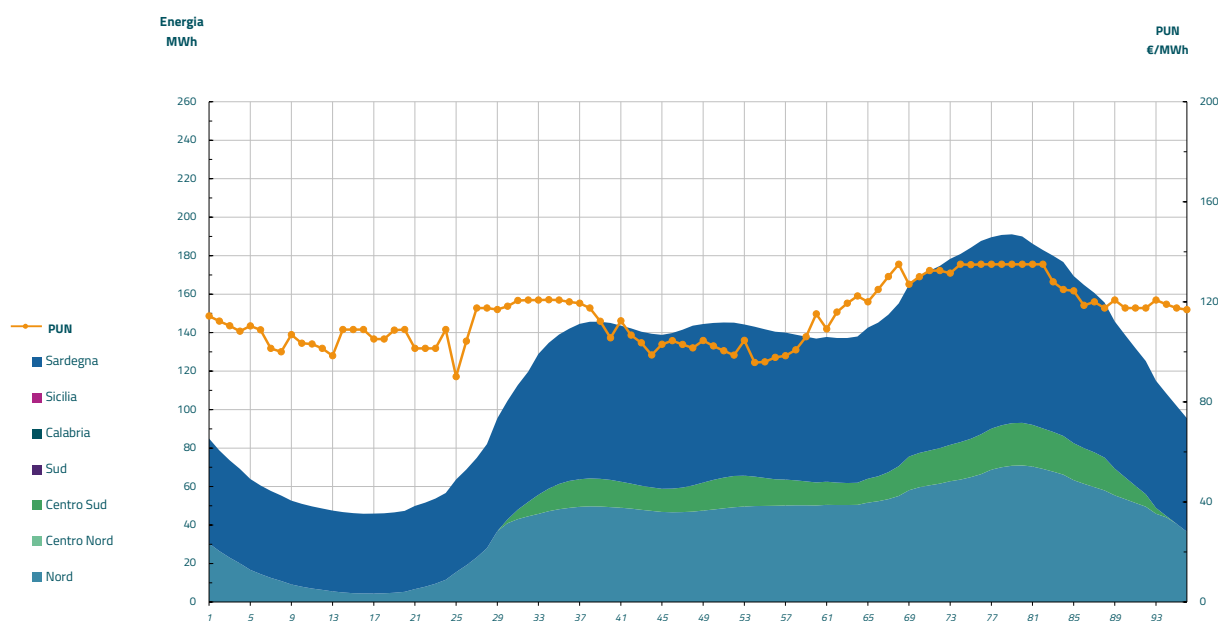


Grafico 3: acquisti orari per zona di mercato

Media PUN Index GME	114,26 €/MWh
Media PUN Index GME con profilo AU	116,92 €/MWh (*)



(\*) Calcolata sulla quantità di energia oraria acquistata da AU su MGP  
Il profilo di AU è caratterizzato da un consumo prevalente durante le ore di maggior carico