

sabato 29 giugno 2024

Zona	Quantità (MWh)				Costo Medio (€/MWh)				Costo Totale zonale (mln euro)
	F1	F2	F3	Totale	F1	F2	F3	Media	
Nord	-	12.601	4.213	16.814	-	91,13	102,61	94,01	1,581
Centro Nord	-	2.512	832	3.344	-	90,31	102,46	93,34	0,312
Centro Sud	-	8.928	3.235	12.163	-	89,75	102,51	93,14	1,133
Sud	-	2.473	936	3.410	-	90,07	102,35	93,44	0,319
Calabria	-	1.306	562	1.868	-	91,45	102,31	94,72	0,177
Sicilia	-	3.128	1.164	4.292	-	90,76	102,41	93,92	0,403
Sardegna	-	1.194	444	1.638	-	91,51	102,36	94,45	0,155
<b>Totale</b>	<b>-</b>	<b>32.143</b>	<b>11.386</b>	<b>43.529</b>	<b>-</b>	<b>90,59</b>	<b>102,50</b>	<b>93,71</b>	<b>4,079</b>

Grafico 1: energia acquistata per zona

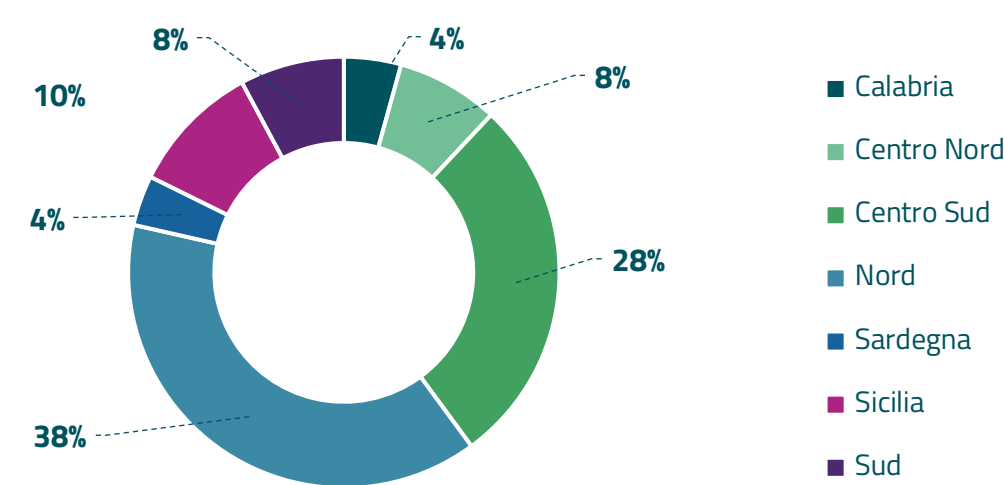


Grafico 2: ripartizione per fascia

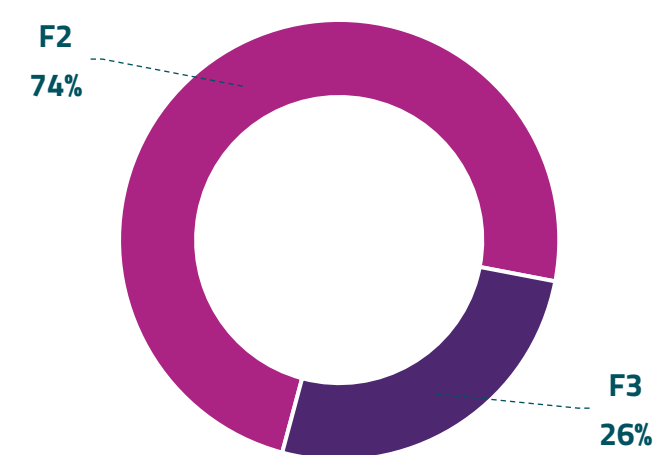
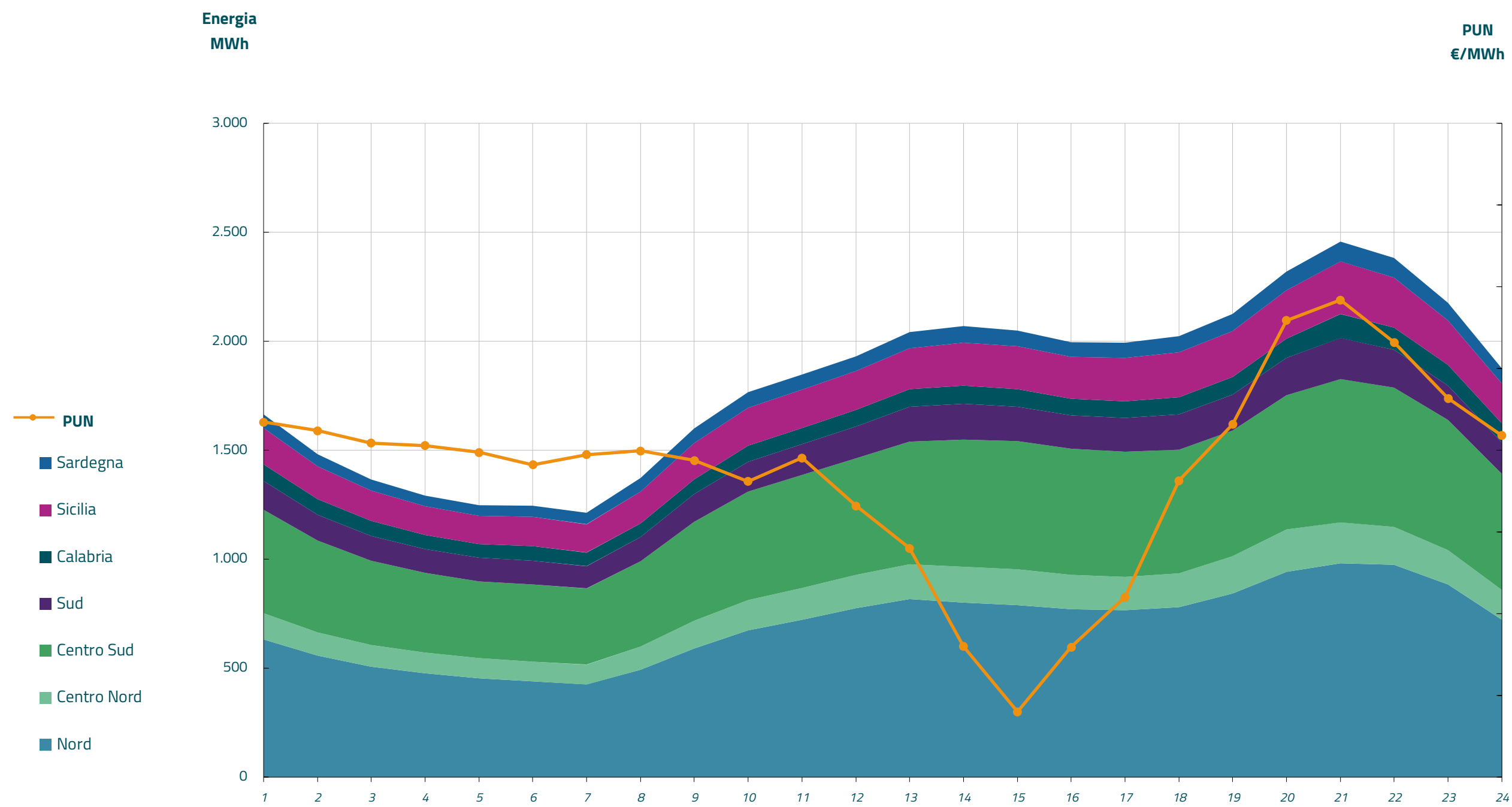


Grafico 3: acquisti orari per zona di mercato

Media PUN	93,41 €/MWh
Media PUN con profilo AU	93,71 €/MWh (*)



(\*) Calcolata sulla quantità di energia oraria acquistata da AU su MGP  
Il profilo di AU è caratterizzato da un consumo prevalente durante le ore di maggior carico