

giovedì 29 febbraio 2024

Zona	Quantità (MWh)			Totale	Costo Medio (€/MWh)			Media	Costo Totale zonale (mln euro)
	F1	F2	F3		F1	F2	F3		
Nord	8.787	4.980	4.042	17.809	92,35	95,89	71,25	88,55	1,577
Centro Nord	1.503	926	726	3.154	92,95	96,15	71,53	88,96	0,281
Centro Sud	6.395	3.738	3.037	13.170	92,25	95,87	71,36	88,46	1,165
Sud	1.707	940	806	3.453	92,30	95,70	71,41	88,35	0,305
Calabria	1.037	586	514	2.137	92,32	95,73	71,28	88,19	0,188
Sicilia	2.738	1.457	1.209	5.404	92,09	95,64	71,58	88,46	0,478
Sardegna	786	474	369	1.629	92,53	95,76	71,76	88,77	0,145
<b>Totale</b>	<b>22.952</b>	<b>13.101</b>	<b>10.703</b>	<b>46.756</b>	<b>92,33</b>	<b>95,85</b>	<b>71,37</b>	<b>88,52</b>	<b>4,139</b>

Grafico 1: energia acquistata per zona

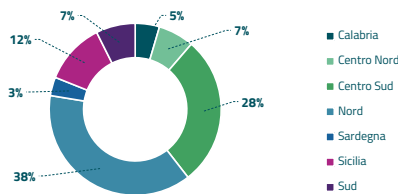


Grafico 2: ripartizione per fascia

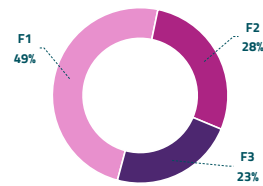
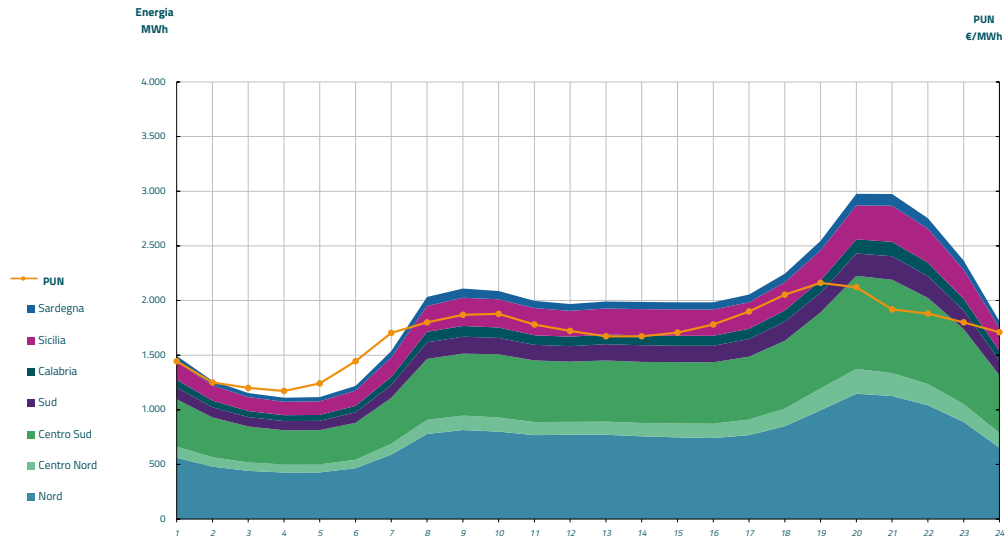


Grafico 3: acquisti orari per zona di mercato

Media PUN	85,16 €/MWh
Media PUN con profilo AI	88,52 €/MWh (*)



(\*) Calcolata sulla quantità di energia oraria acquistata da AU su MGP  
Il profilo di AU è caratterizzato da un consumo prevalente durante le ore di maggior carico