

domenica 28 dicembre 2025

Zona	Quantità (MWh)				Costo Medio (€/MWh)				Costo Totale zonale (mln euro)
	F1	F2	F3	Totale	F1	F2	F3	Media	
Nord	-	-	6.609	6.609	-	-	104,36	104,36	0,690
Centro Nord	-	-	1.319	1.319	-	-	104,42	104,42	0,138
Centro Sud	-	-	4.804	4.804	-	-	104,54	104,54	0,502
Sud	-	-	1.326	1.326	-	-	103,99	103,99	0,138
Calabria	-	-	-	-	-	-	-	-	0,000
Sicilia	-	-	1.263	1.263	-	-	103,41	103,41	0,131
Sardegna	-	-	66	66	-	-	108,90	108,90	0,007
Totale	-	-	15.387	15.387	-	-	104,33	104,33	1,605

Grafico 1: energia acquistata per zona

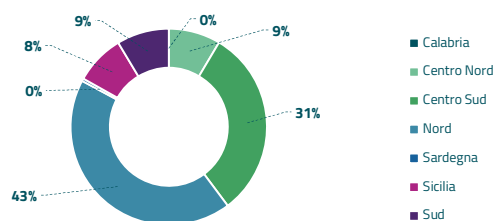


Grafico 2: ripartizione per fascia

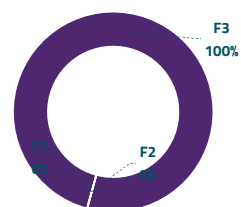
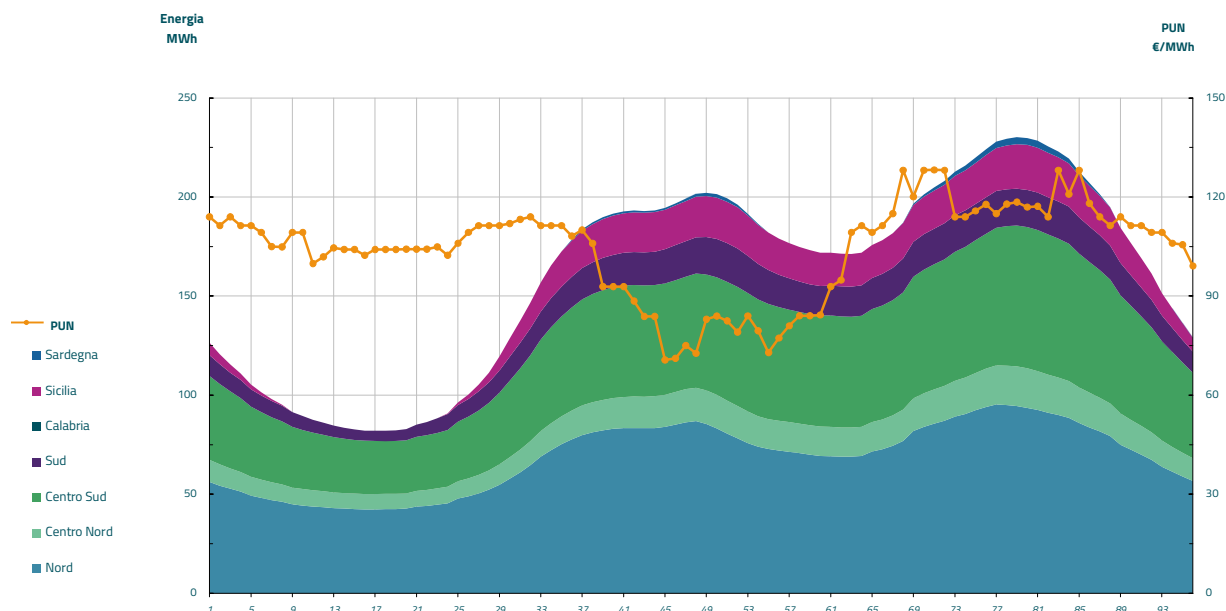


Grafico 3: acquisti orari per zona di mercato

Media PUN Index GME	104,38 €/MWh
Media PUN Index GME con profilo AU	104,33 €/MWh (*)



(*) Calcolata sulla quantità di energia oraria acquistata da AU su MGP
Il profilo di AU è caratterizzato da un consumo prevalente durante le ore di maggior carico