

venerdì 28 novembre 2025

Zona	Quantità (MWh)				Costo Medio (€/MWh)				Costo Totale zonale (mln euro)
	F1	F2	F3	Totale	F1	F2	F3	Media	
Nord	3.467	1.677	1.613	6.756	129,57	127,45	107,30	123,73	0,836
Centro Nord	52	304	6	362	136,48	126,29	113,57	127,54	0,046
Centro Sud	2.102	1.236	553	3.890	130,04	127,11	110,44	126,32	0,491
Sud	-	60	-	60	-	122,81	-	122,81	0,007
Calabria	-	-	-	-	-	-	-	-	0,000
Sicilia	-	-	-	-	-	-	-	-	0,000
Sardegna	-	-	-	-	-	-	-	-	0,000
Totale	5.621	3.276	2.172	11.069	129,81	127,13	108,12	124,76	1,381

Grafico 1: energia acquistata per zona

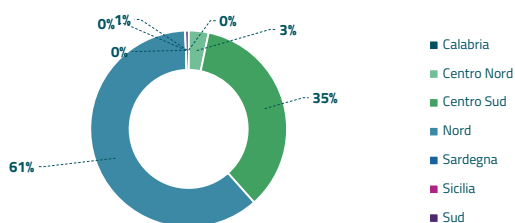


Grafico 2: ripartizione per fascia

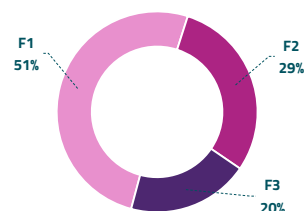
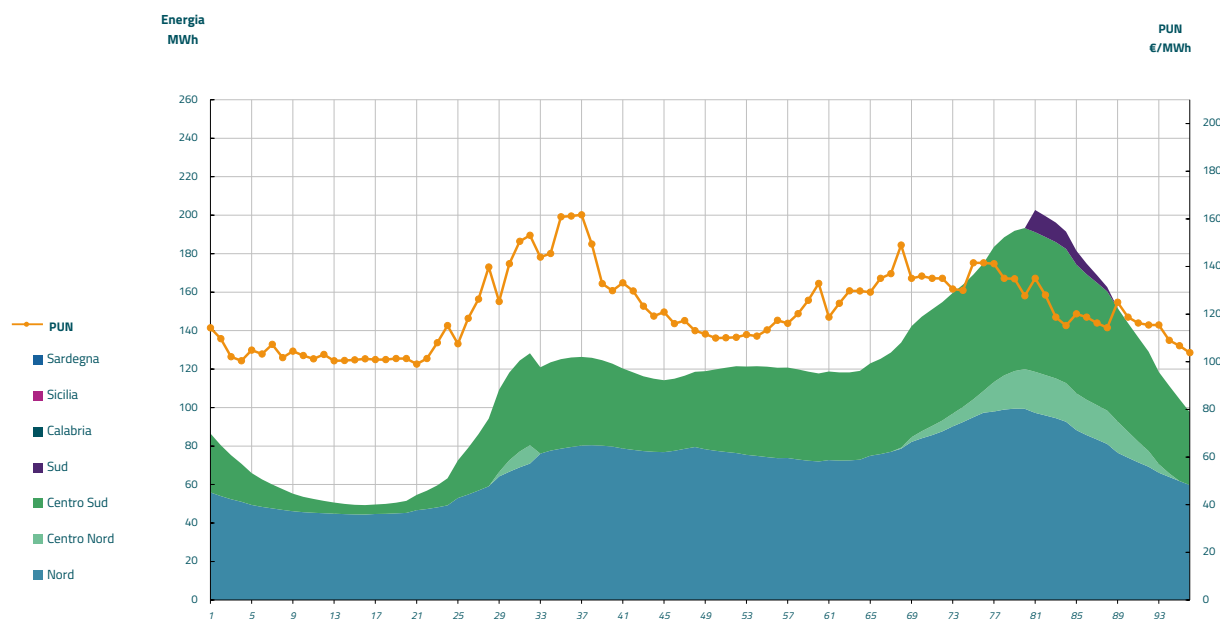


Grafico 3: acquisti orari per zona di mercato

Media PUN Index GME	121,34 €/MWh
Media PUN Index GME con profilo AU	124,76 €/MWh (*)



(*) Calcolata sulla quantità di energia oraria acquistata da AU su MGP
Il profilo di AU è caratterizzato da un consumo prevalente durante le ore di maggior carico