

domenica 28 giugno 2026

Zona	Quantità (MWh)				Totale	Costo Medio (€/MWh)				Costo Totale zonale (mln euro)
	F1	F2	F3	Media		F1	F2	F3	Media	
Nord	-	-	10.561		10.561	-	-	121,36	121,36	1,282
Centro Nord	-	-	1.644		1.644	-	-	120,66	120,66	0,198
Centro Sud	-	-	6.310		6.310	-	-	120,29	120,29	0,759
Sud	-	-	1.456		1.456	-	-	118,96	118,96	0,173
Calabria	-	-	716		716	-	-	120,00	120,00	0,086
Sicilia	-	-	1.628		1.628	-	-	119,42	119,42	0,194
Sardegna	-	-	823		823	-	-	120,47	120,47	0,099
Totale	-	-	23.138		23.138	-	-	120,66	120,66	2,792

Grafico 1: energia acquistata per zona

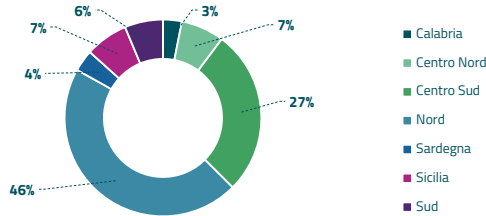


Grafico 2: ripartizione per fascia

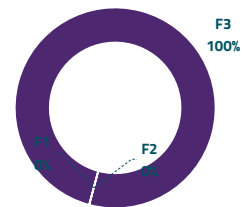
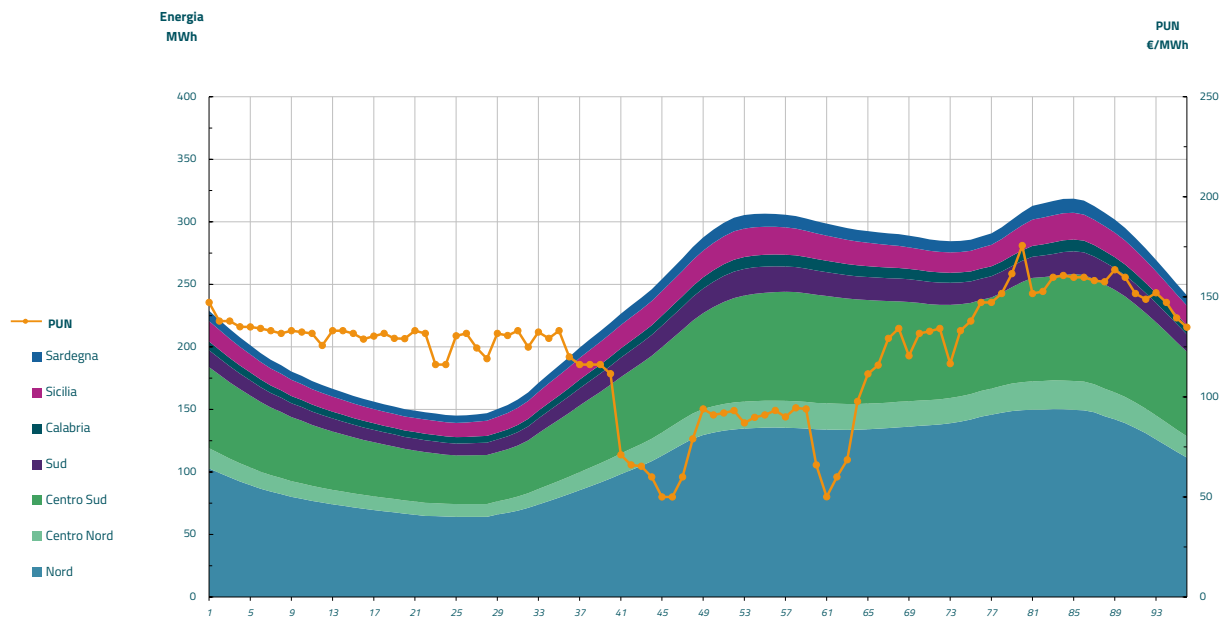


Grafico 3: acquisti orari per zona di mercato

Media PUN Index GME	121,37 €/MWh
Media PUN Index GME con profilo AU	120,66 €/MWh (*)



(*) Calcolata sulla quantità di energia oraria acquistata da AU su MGP
Il profilo di AU è caratterizzato da un consumo prevalente durante le ore di maggior carico