

venerdì 28 giugno 2024

Zona	Quantità (MWh)				Costo Medio (€/MWh)				Costo Totale zonale (mln euro)
	F1	F2	F3	Totale	F1	F2	F3	Media	
Nord	6.303	3.957	3.613	13.874	102,98	131,03	105,49	111,64	1,549
Centro Nord	1.443	837	802	3.083	103,07	131,16	105,49	111,33	0,343
Centro Sud	5.364	2.932	2.972	11.268	102,96	130,82	105,50	110,88	1,249
Sud	1.398	792	872	3.062	102,83	131,08	105,40	110,87	0,339
Calabria	-	17	-	17	-	138,93	-	138,93	0,002
Sicilia	1.326	1.042	1.125	3.493	103,05	130,86	105,47	112,12	0,392
Sardegna	-	342	225	567	-	129,33	106,32	120,20	0,068
Totale	15.834	9.919	9.610	35.363	102,97	130,92	105,50	111,50	3,943

Grafico 1: energia acquistata per zona

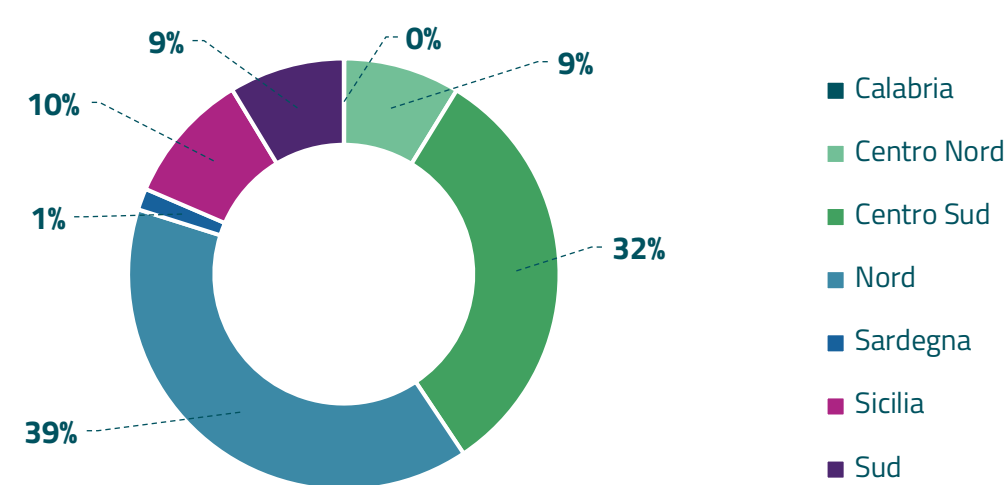


Grafico 2: ripartizione per fascia

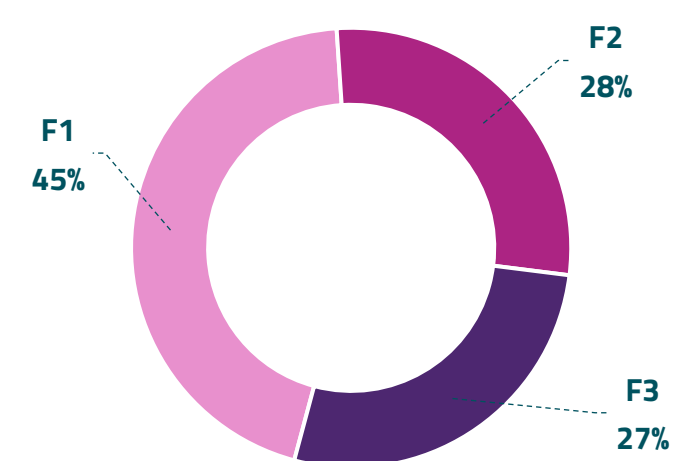
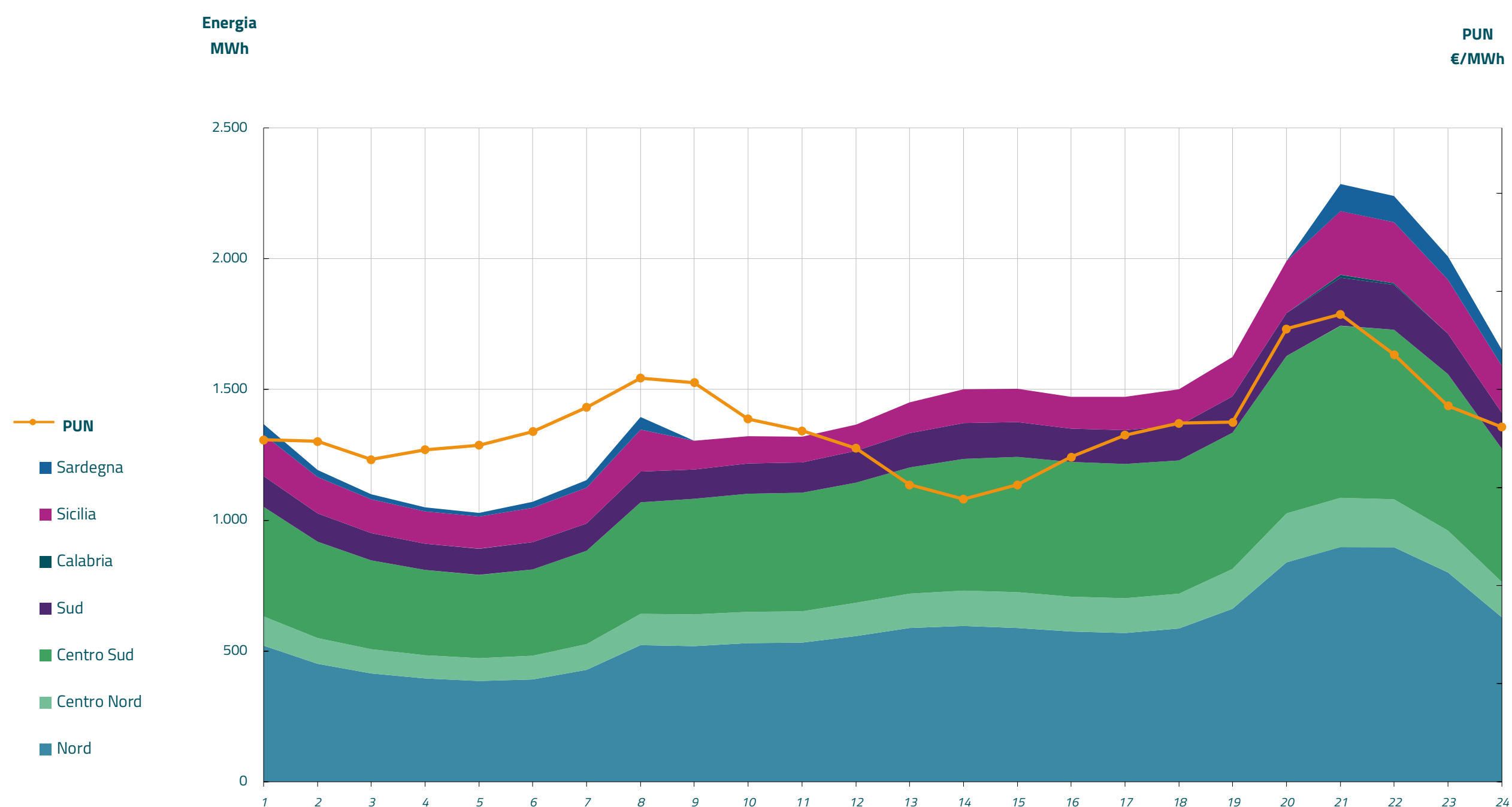


Grafico 3: acquisti orari per zona di mercato

Media PUN	109,52 €/MWh
Media PUN con profilo AU	111,50 €/MWh (*)



(*) Calcolata sulla quantità di energia oraria acquistata da AU su MGP
Il profilo di AU è caratterizzato da un consumo prevalente durante le ore di maggior carico