

domenica 28 aprile 2024

Zona	Quantità (MWh)				Costo Medio (€/MWh)				Costo Totale zonale (mln euro)
	F1	F2	F3	Totale	F1	F2	F3	Media	
Nord	-	-	13.364	13.364	-	-	85,14	85,14	1,138
Centro Nord	-	-	3.151	3.151	-	-	85,82	85,82	0,270
Centro Sud	-	-	10.769	10.769	-	-	85,39	85,39	0,920
Sud	-	-	3.165	3.165	-	-	85,89	85,89	0,272
Calabria	-	-	1.670	1.670	-	-	86,47	86,47	0,144
Sicilia	-	-	3.846	3.846	-	-	84,33	84,33	0,324
Sardegna	-	-	1.370	1.370	-	-	86,62	86,62	0,119
Totale	-	-	37.335	37.335	-	-	85,36	85,36	3,187

Grafico 1: energia acquistata per zona

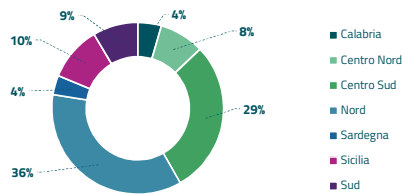


Grafico 2: ripartizione per fascia

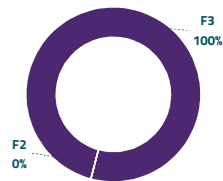
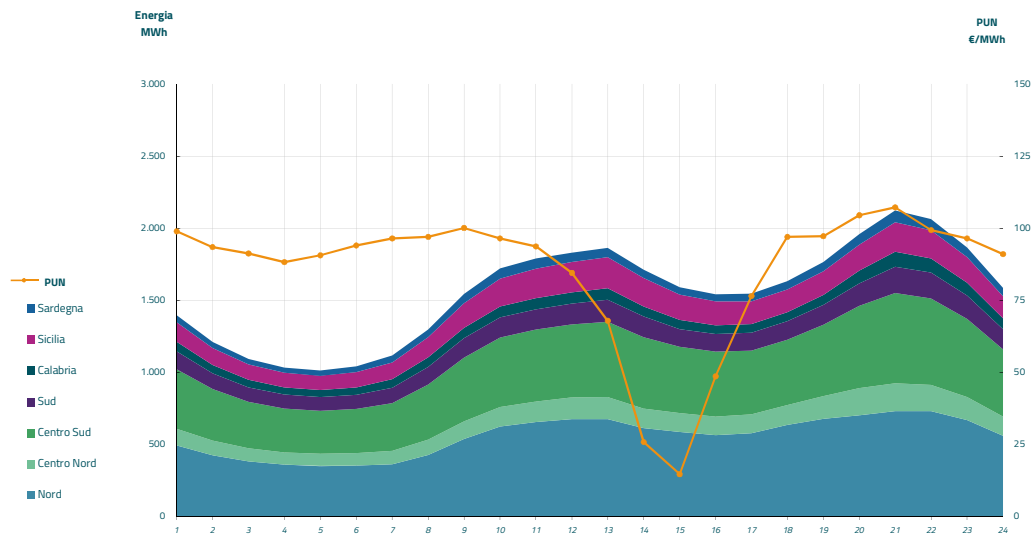


Grafico 3: acquisti orari per zona di mercato

Media PUN	85,45 €/MWh
Media PUN con profilo AI	85,36 €/MWh (*)



(*) Calcolata sulla quantità di energia oraria acquistata da AU su MGP
 Il profilo di AU è caratterizzato da un consumo prevalente durante le ore di maggior carico