

mercoledì 28 febbraio 2024

Zona	Quantità (MWh)			Totale	Costo Medio (€/MWh)			Media	Costo Totale zonale (mln euro)
	F1	F2	F3		F1	F2	F3		
Nord	9.362	4.962	4.110	18.434	91,71	89,95	71,91	86,82	1,601
Centro Nord	1.471	919	712	3.103	92,02	89,97	71,83	86,78	0,269
Centro Sud	6.420	3.759	3.085	13.265	91,78	89,88	71,88	86,61	1,149
Sud	1.704	963	836	3.503	91,66	89,82	71,93	86,45	0,303
Calabria	1.048	598	508	2.154	91,89	89,98	71,98	86,66	0,187
Sicilia	2.750	1.447	1.221	5.418	91,73	89,90	71,99	86,79	0,470
Sardegna	878	532	365	1.775	92,14	90,02	72,15	87,40	0,155
Totale	23.634	13.181	10.837	47.652	91,77	89,92	71,92	86,74	4,134

Grafico 1: energia acquistata per zona

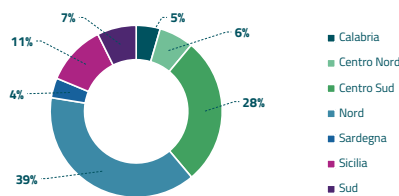


Grafico 2: ripartizione per fascia

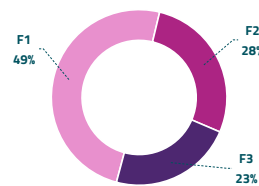
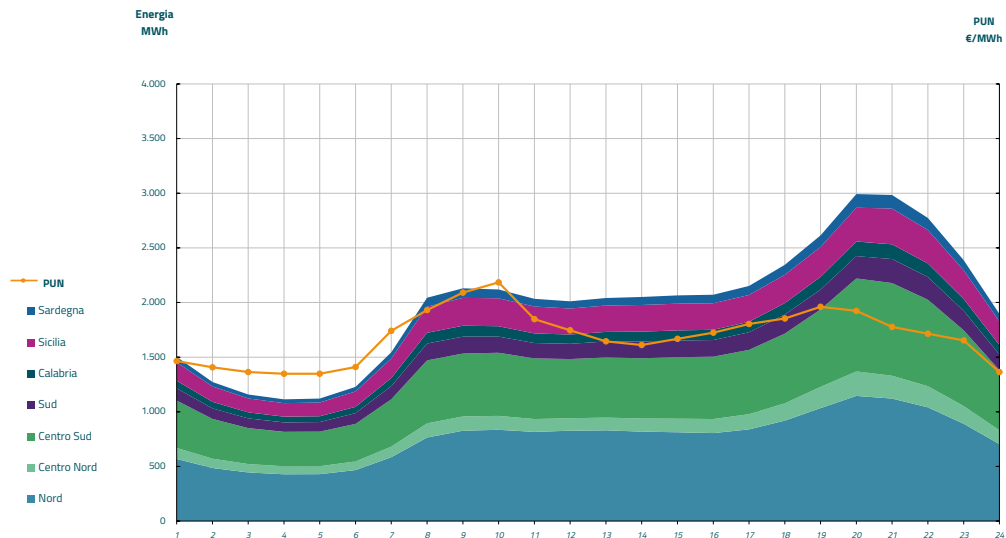


Grafico 3: acquisti orari per zona di mercato

Media PUN	84,53 €/MWh
Media PUN con profilo AI	86,74 €/MWh (*)



(*) Calcolata sulla quantità di energia oraria acquistata da AU su MGP
Il profilo di AU è caratterizzato da un consumo prevalente durante le ore di maggior carico