

sabato 27 dicembre 2025

Zona	Quantità (MWh)				Costo Medio (€/MWh)				Costo Totale zonale (mln euro)
	F1	F2	F3	Totale	F1	F2	F3	Media	
Nord	-	5.082	1.612	6.695	-	107,12	98,02	104,93	0,702
Centro Nord	-	1.075	316	1.392	-	107,42	98,42	105,37	0,147
Centro Sud	-	3.584	989	4.573	-	108,14	98,88	106,13	0,485
Sud	-	1.022	265	1.286	-	107,57	99,10	105,83	0,136
Calabria	-	-	-	-	-	-	-	-	0,000
Sicilia	-	1.258	100	1.358	-	107,19	108,48	107,28	0,146
Sardegna	-	78	-	78	-	125,67	-	125,67	0,010
<b>Totale</b>	-	<b>12.099</b>	<b>3.282</b>	<b>15.381</b>	-	<b>107,61</b>	<b>98,72</b>	<b>105,72</b>	<b>1,626</b>

Grafico 1: energia acquistata per zona

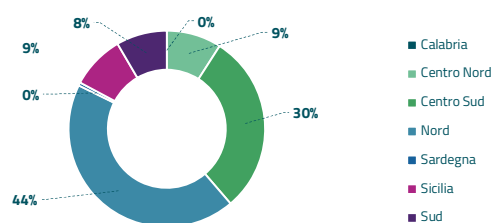


Grafico 2: ripartizione per fascia

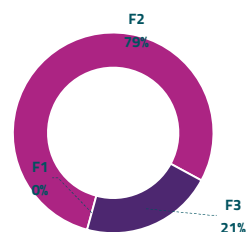
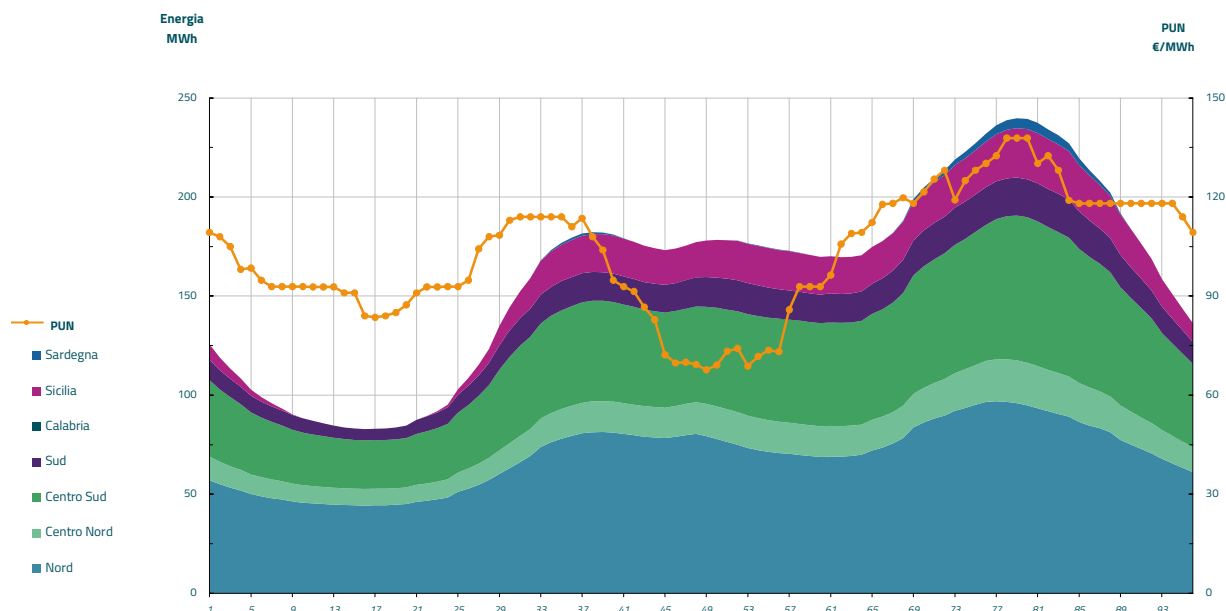


Grafico 3: acquisti orari per zona di mercato

Media PUN Index GME	102,89 €/MWh
Media PUN Index GME con profilo AU	105,72 €/MWh (*)



(\*) Calcolata sulla quantità di energia oraria acquistata da AU su MGP  
Il profilo di AU è caratterizzato da un consumo prevalente durante le ore di maggior carico