

giovedì 27 novembre 2025

Zona	Quantità (MWh)			Totale	Costo Medio (€/MWh)			Media	Costo Totale zonale (mln euro)
	F1	F2	F3		F1	F2	F3		
Nord	3.274	1.659	1.648	6.581	130,32	121,56	106,91	122,25	0,805
Centro Nord	27	274	2	304	136,26	120,56	109,87	121,92	0,037
Centro Sud	2.042	1.247	524	3.813	131,44	121,03	108,23	124,84	0,476
Sud	-	39	-	39	-	119,90	-	119,90	0,005
Calabria	-	-	-	-	-	-	-	-	0,000
Sicilia	-	-	-	-	-	-	-	-	0,000
Sardegna	-	-	-	-	-	-	-	-	0,000
Totale	5.343	3.220	2.174	10.737	130,78	121,25	107,23	123,15	1,322

Grafico 1: energia acquistata per zona

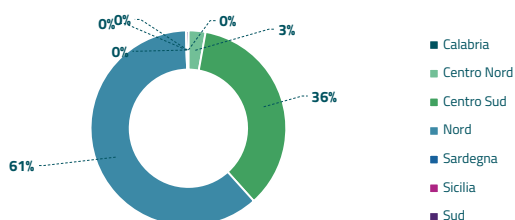


Grafico 2: ripartizione per fascia

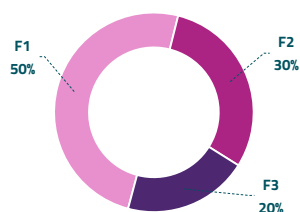
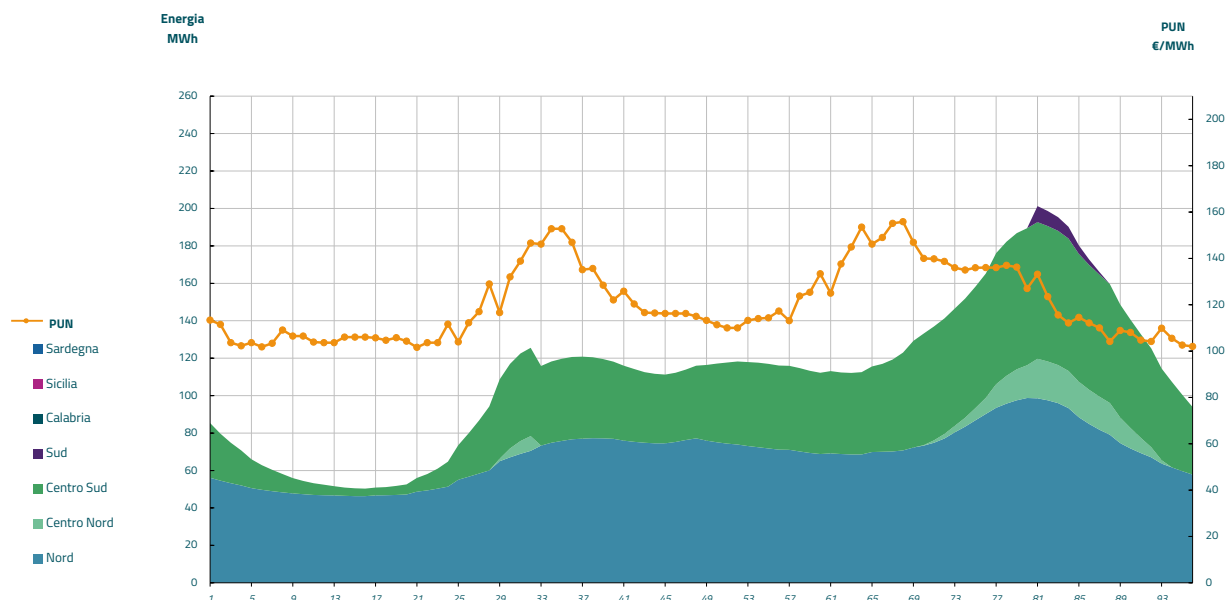


Grafico 3: acquisti orari per zona di mercato

Media PUN Index GME	120,54 €/MWh
Media PUN Index GME con profilo AU	123,15 €/MWh (*)



(*) Calcolata sulla quantità di energia oraria acquistata da AU su MGP
Il profilo di AU è caratterizzato da un consumo prevalente durante le ore di maggior carico