

giovedì 27 giugno 2024

Zona	Quantità (MWh)				Costo Medio (€/MWh)				Costo Totale zonale (mln euro)
	F1	F2	F3	Totale	F1	F2	F3	Media	
Nord	5.742	3.676	3.269	12.687	97,35	131,93	97,27	107,35	1,362
Centro Nord	1.330	778	725	2.833	97,27	132,04	97,17	106,79	0,303
Centro Sud	4.923	2.799	2.675	10.397	97,26	131,82	97,26	106,56	1,108
Sud	1.349	777	843	2.969	96,97	132,00	96,80	106,09	0,315
Calabria	-	4	-	4	-	143,95	-	143,95	0,001
Sicilia	1.066	990	1.066	3.122	97,67	131,74	97,03	108,25	0,338
Sardegna	-	309	147	456	-	131,71	101,05	121,83	0,056
<b>Totale</b>	<b>14.411</b>	<b>9.332</b>	<b>8.724</b>	<b>32.467</b>	<b>97,30</b>	<b>131,89</b>	<b>97,25</b>	<b>107,23</b>	<b>3,481</b>

Grafico 1: energia acquistata per zona

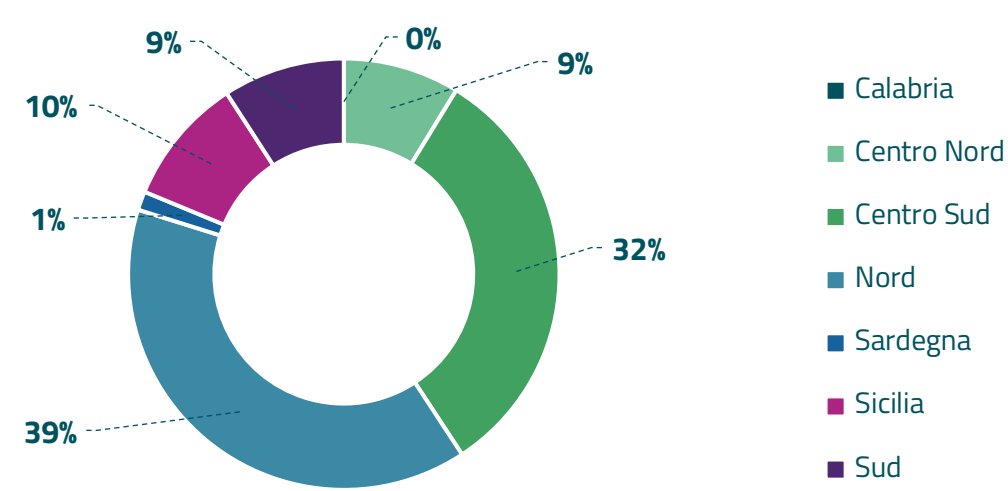


Grafico 2: ripartizione per fascia

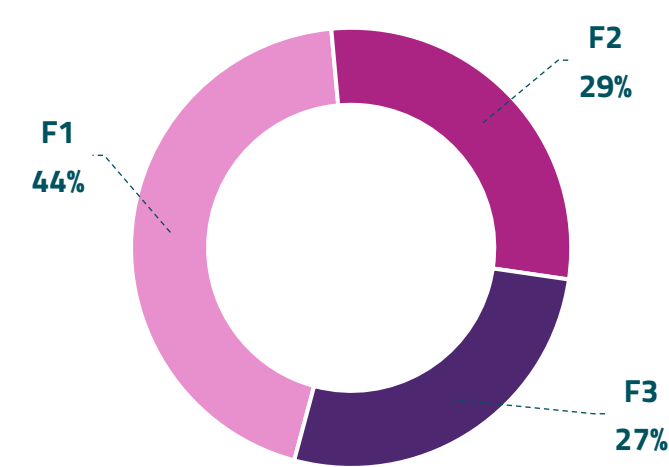
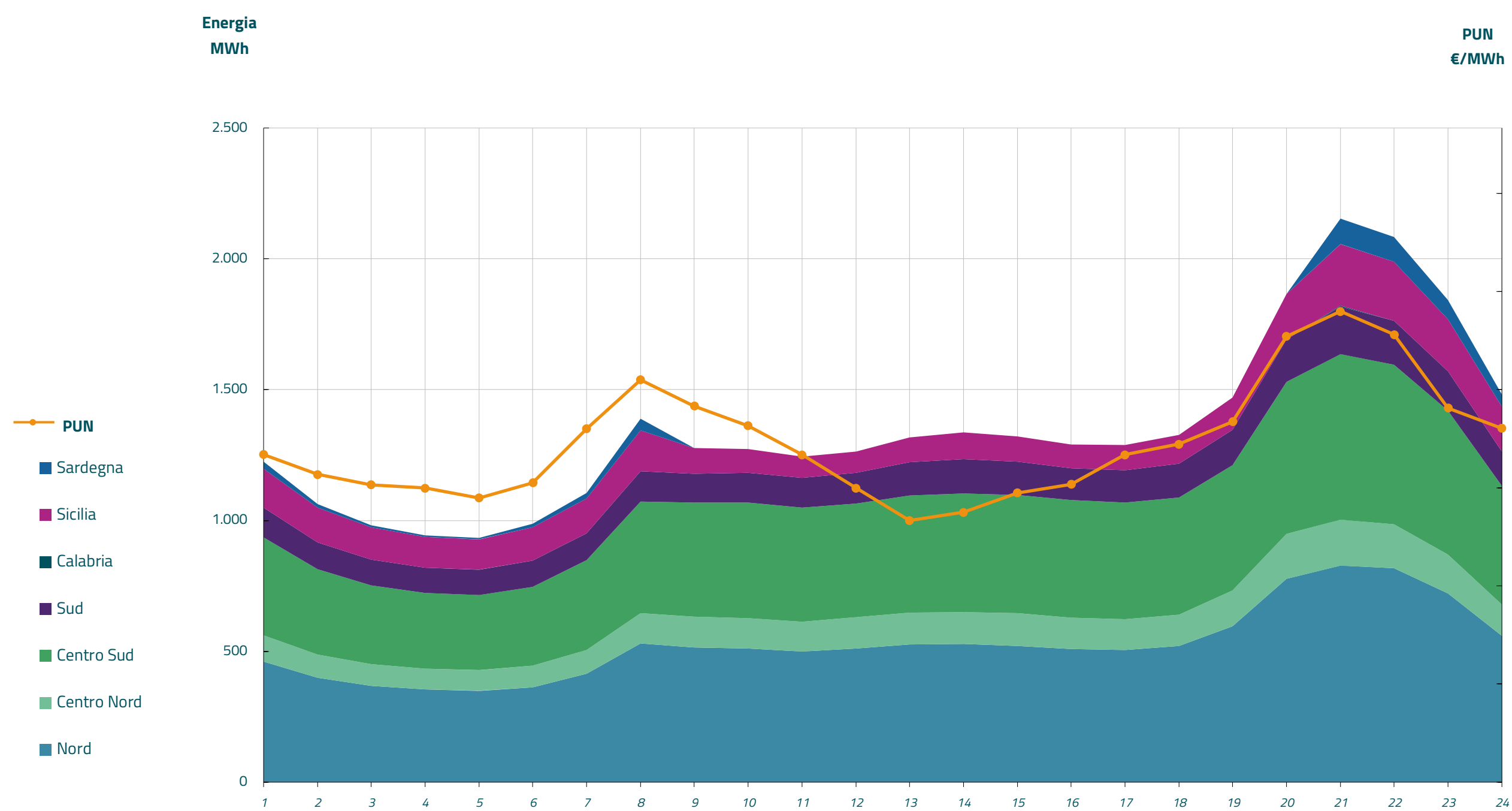


Grafico 3: acquisti orari per zona di mercato

Media PUN	103,92 €/MWh
Media PUN con profilo AU	107,23 €/MWh (*)



(\*) Calcolata sulla quantità di energia oraria acquistata da AU su MGP  
Il profilo di AU è caratterizzato da un consumo prevalente durante le ore di maggior carico