

martedì 27 febbraio 2024

Zona	Quantità (MWh)			Totale	Costo Medio (€/MWh)			Media	Costo Totale zonale (mln euro)
	F1	F2	F3		F1	F2	F3		
Nord	9.433	5.062	4.140	18.636	91,26	91,45	73,19	87,30	1,627
Centro Nord	1.715	1.008	779	3.501	91,45	91,53	73,20	87,41	0,306
Centro Sud	6.590	3.835	3.193	13.619	91,05	91,20	73,18	86,90	1,183
Sud	1.760	993	851	3.604	91,04	91,05	73,21	86,83	0,313
Calabria	1.074	617	515	2.206	91,20	91,17	73,25	87,00	0,192
Sicilia	2.865	1.543	1.298	5.706	90,89	91,08	73,27	86,93	0,496
Sardegna	890	518	365	1.773	91,43	91,44	73,48	87,74	0,156
Totale	24.328	13.577	11.142	49.046	91,16	91,30	73,21	87,12	4,273

Grafico 1: energia acquistata per zona

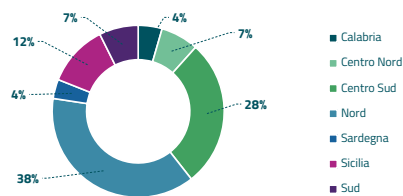


Grafico 2: ripartizione per fascia

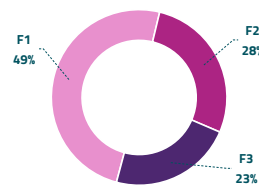
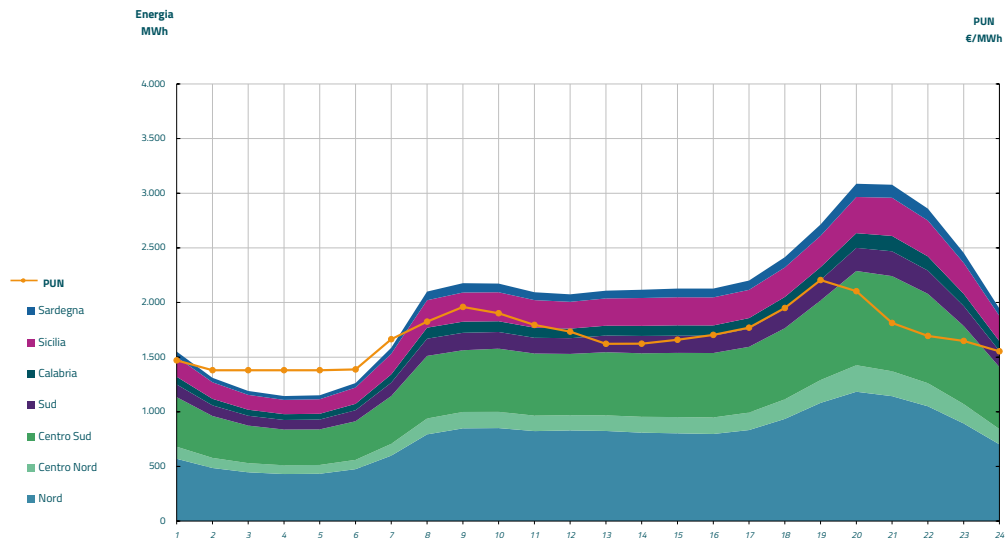


Grafico 3: acquisti orari per zona di mercato

Media PUN	84,59 €/MWh
Media PUN con profilo AI	87,12 €/MWh (*)



(*) Calcolata sulla quantità di energia oraria acquistata da AU su MGP
 Il profilo di AU è caratterizzato da un consumo prevalente durante le ore di maggior carico