

venerdì 26 dicembre 2025

Zona	Quantità (MWh)				Costo Medio (€/MWh)				Costo Totale zonale (mln euro)
	F1	F2	F3	Totale	F1	F2	F3	Media	
Nord	-	-	6.771	6.771	-	-	108,04	108,04	0,732
Centro Nord	-	-	1.395	1.395	-	-	108,23	108,23	0,151
Centro Sud	-	-	4.542	4.542	-	-	108,25	108,25	0,492
Sud	-	-	1.322	1.322	-	-	108,09	108,09	0,143
Calabria	-	-	-	-	-	-	-	-	0,000
Sicilia	-	-	866	866	-	-	109,88	109,88	0,095
Sardegna	-	-	21	21	-	-	117,56	117,56	0,002
Totale	-	-	14.916	14.916	-	-	108,25	108,25	1,615

Grafico 1: energia acquistata per zona

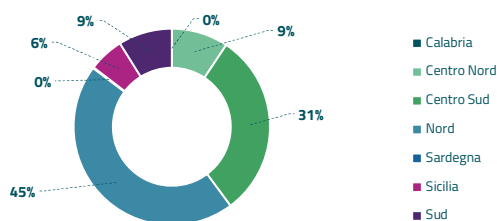


Grafico 2: ripartizione per fascia

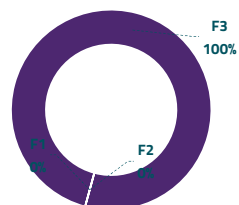
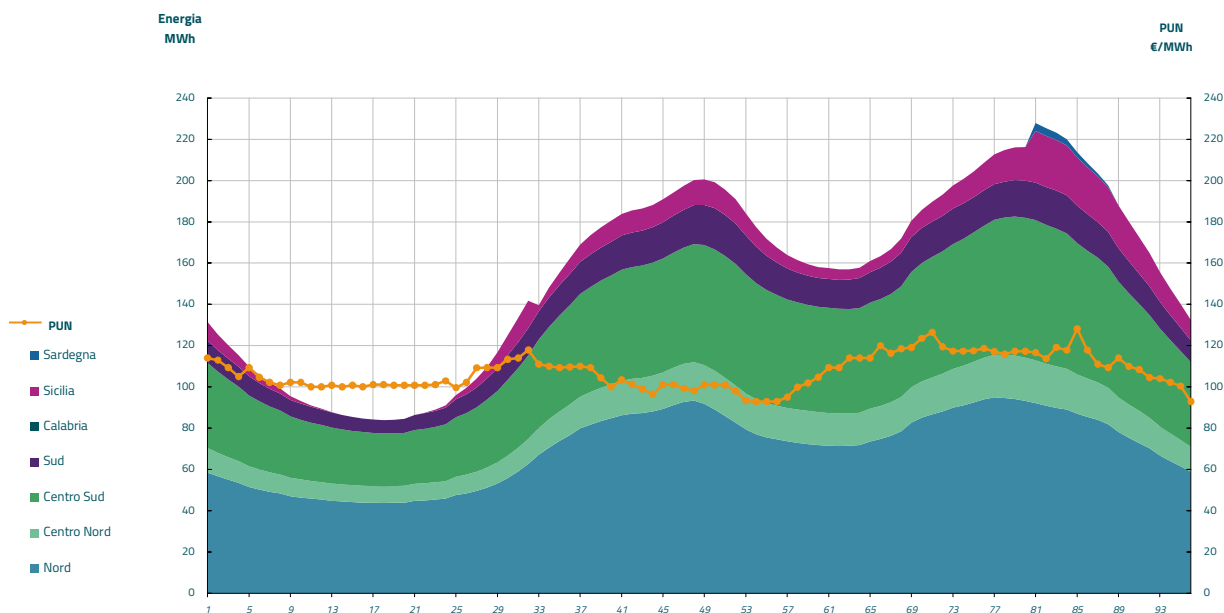


Grafico 3: acquisti orari per zona di mercato

Media PUN Index GME	107,28 €/MWh
Media PUN Index GME con profilo AU	108,25 €/MWh (*)



(*) Calcolata sulla quantità di energia oraria acquistata da AU su MGP

Il profilo di AU è caratterizzato da un consumo prevalente durante le ore di maggior carico