

mercoledì 26 giugno 2024

Zona	Quantità (MWh)				Costo Medio (€/MWh)				Costo Totale zonale (mln euro)
	F1	F2	F3	Totale	F1	F2	F3	Media	
Nord	5.856	3.679	3.342	12.877	105,46	138,16	103,70	114,34	1,472
Centro Nord	1.297	768	690	2.755	105,48	138,40	103,74	114,23	0,315
Centro Sud	4.907	2.787	2.702	10.395	105,44	138,04	103,75	113,74	1,182
Sud	1.257	805	866	2.928	105,30	138,21	103,56	113,83	0,333
Calabria	-	-	-	-	-	-	-	-	0,000
Sicilia	14	767	362	1.142	114,98	138,23	105,97	127,73	0,146
Sardegna	-	-	-	-	-	-	-	#DIV/0!	0,000
<b>Totale</b>	<b>13.331</b>	<b>8.806</b>	<b>7.961</b>	<b>30.098</b>	<b>105,45</b>	<b>138,16</b>	<b>103,81</b>	<b>114,58</b>	<b>3,449</b>

Grafico 1: energia acquistata per zona

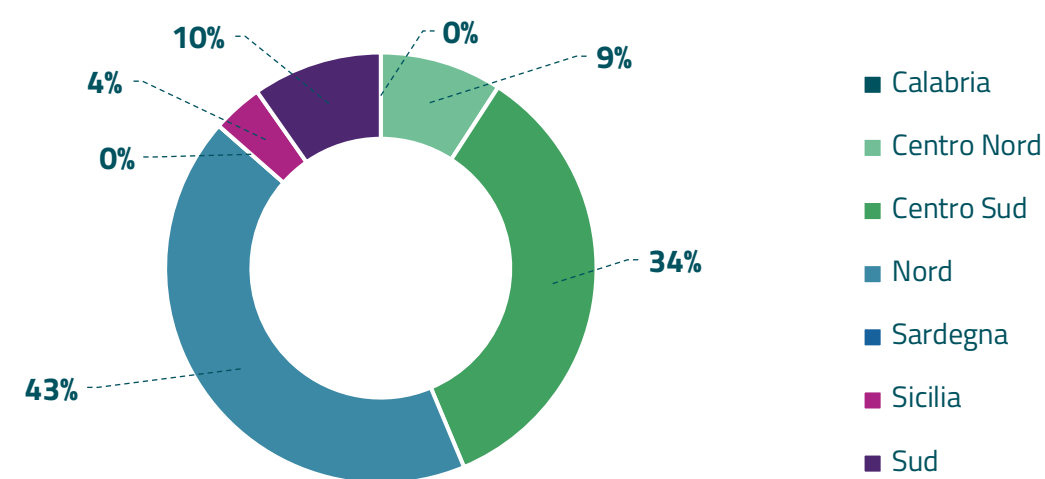


Grafico 2: ripartizione per fascia

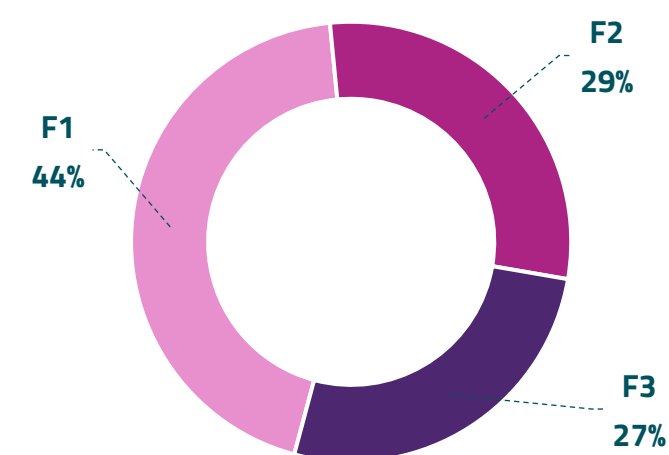
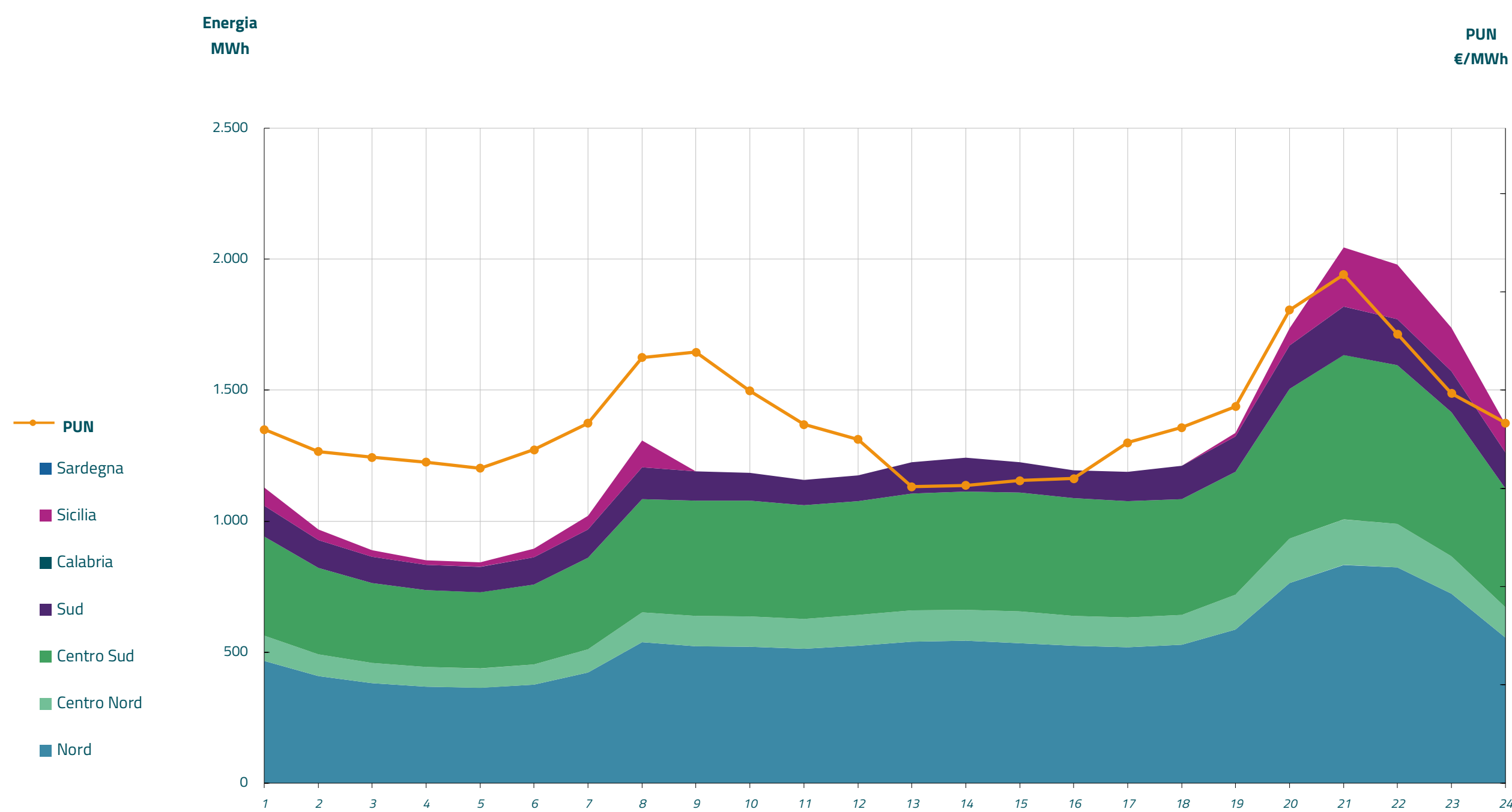


Grafico 3: acquisti orari per zona di mercato

Media PUN	111,29 €/MWh
Media PUN con profilo AU	114,58 €/MWh (*)



(\*) Calcolata sulla quantità di energia oraria acquistata da AU su MGP  
Il profilo di AU è caratterizzato da un consumo prevalente durante le ore di maggior carico