

lunedì 26 febbraio 2024

Zona	Quantità (MWh)				Costo Medio (€/MWh)				Costo Totale zonale (mln euro)
	F1	F2	F3	Totale	F1	F2	F3	Media	
Nord	9.578	5.023	4.119	18.719	88,27	88,18	68,27	83,84	1,569
Centro Nord	1.770	1.030	788	3.587	88,41	88,20	68,25	83,92	0,301
Centro Sud	6.773	3.855	3.099	13.727	88,19	88,05	68,22	83,64	1,148
Sud	1.735	984	847	3.567	88,27	87,98	68,30	83,45	0,298
Calabria	1.113	630	524	2.267	88,32	88,05	68,34	83,62	0,190
Sicilia	2.871	1.532	1.283	5.685	88,17	88,00	68,37	83,65	0,476
Sardegna	862	507	374	1.743	88,43	88,12	68,52	84,07	0,147
<b>Totale</b>	<b>24.702</b>	<b>13.561</b>	<b>11.034</b>	<b>49.297</b>	<b>88,25</b>	<b>88,10</b>	<b>68,28</b>	<b>83,74</b>	<b>4,128</b>

Grafico 1: energia acquistata per zona

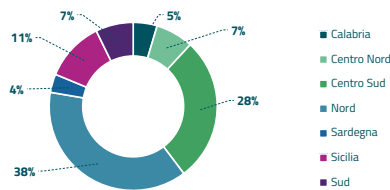


Grafico 2: ripartizione per fascia

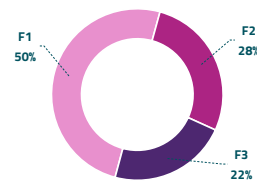
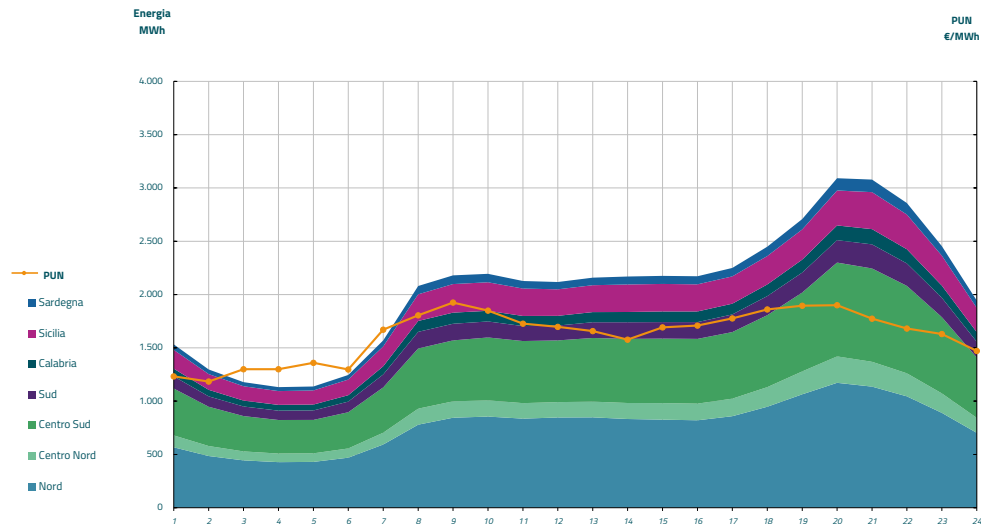


Grafico 3: acquisti orari per zona di mercato

Media PUN	81,19 €/MWh
Media PUN con profilo A	83,74 €/MWh (*)



(\*) Calcolata sulla quantità di energia oraria acquistata da AU su MGP  
Il profilo di AU è caratterizzato da un consumo prevalente durante le ore di maggior carico