

giovedì 25 dicembre 2025

Zona	Quantità (MWh)				Costo Medio (€/MWh)				Costo Totale zonale (mln euro)
	F1	F2	F3	Totale	F1	F2	F3	Media	
Nord	-	-	6.827	6.827	-	-	108,31	108,31	0,739
Centro Nord	-	-	1.346	1.346	-	-	108,61	108,61	0,146
Centro Sud	-	-	4.538	4.538	-	-	108,61	108,61	0,493
Sud	-	-	1.328	1.328	-	-	108,46	108,46	0,144
Calabria	-	-	-	-	-	-	-	-	0,000
Sicilia	-	-	930	930	-	-	111,11	111,11	0,103
Sardegna	-	-	26	26	-	-	120,19	120,19	0,003
Totale	-	-	14.995	14.995	-	-	108,64	108,64	1,629

Grafico 1: energia acquistata per zona

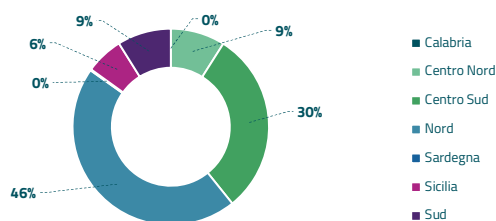


Grafico 2: ripartizione per fascia

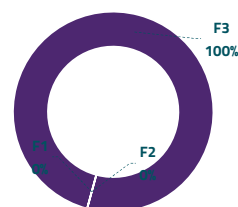
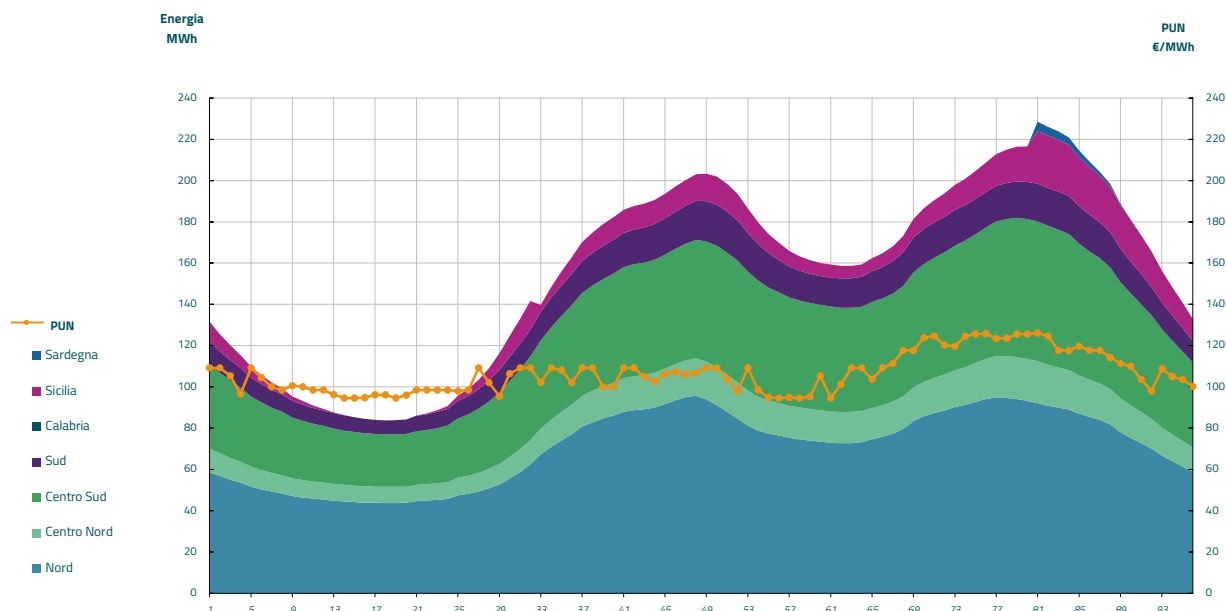


Grafico 3: acquisti orari per zona di mercato

Media PUN Index GME	106,76 €/MWh
Media PUN Index GME con profilo AU	108,64 €/MWh (*)



(*) Calcolata sulla quantità di energia oraria acquistata da AU su MGP
Il profilo di AU è caratterizzato da un consumo prevalente durante le ore di maggior carico