

domenica 25 febbraio 2024

Zona	Quantità (MWh)			Totale	Costo Medio (€/MWh)			Media	Costo Totale zonale (mln euro)
	F1	F2	F3		F1	F2	F3		
Nord	-	-	18.703	18.703	-	-	73,88	73,88	1,382
Centro Nord	-	-	3.430	3.430	-	-	74,17	74,17	0,254
Centro Sud	-	-	13.537	13.537	-	-	73,69	73,69	0,997
Sud	-	-	3.775	3.775	-	-	73,44	73,44	0,277
Calabria	-	-	2.216	2.216	-	-	73,72	73,72	0,163
Sicilia	-	-	5.457	5.457	-	-	73,65	73,65	0,402
Sardegna	-	-	1.767	1.767	-	-	74,42	74,42	0,131
Totale	-	-	48.884	48.884	-	-	73,80	73,80	3,608

Grafico 1: energia acquistata per zona

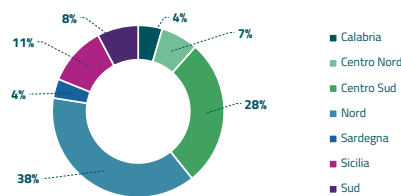


Grafico 2: ripartizione per fascia

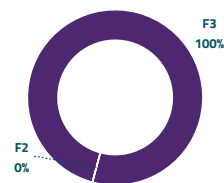
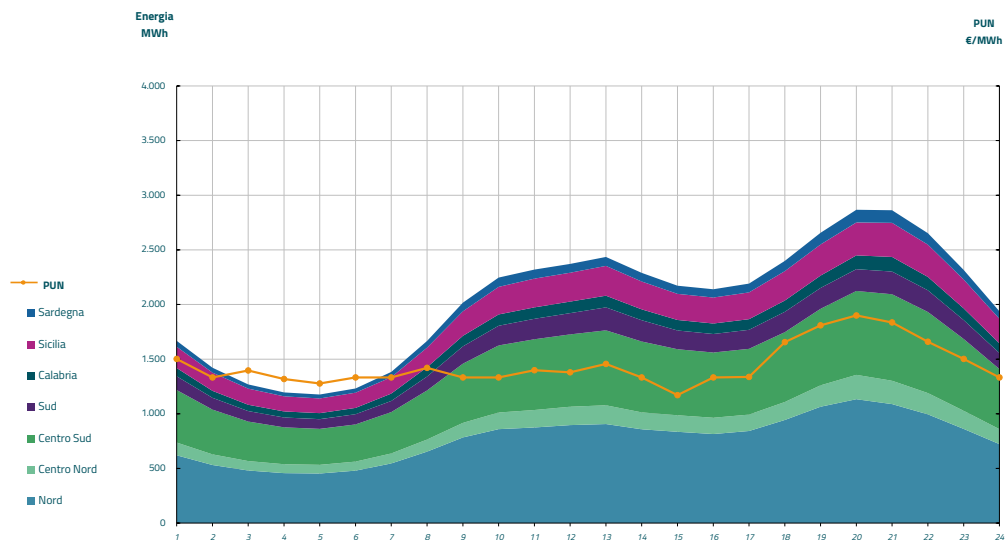


Grafico 3: acquisti orari per zona di mercato

Media PUN	72,24 €/MWh
Media PUN con profilo AI	73,80 €/MWh (*)



(*) Calcolata sulla quantità di energia oraria acquistata da AU su MGP
 Il profilo di AU è caratterizzato da un consumo prevalente durante le ore di maggior carico