

domenica 25 gennaio 2026

Zona	Quantità (MWh)				Costo Medio (€/MWh)				Costo Totale zonale (mln euro)
	F1	F2	F3	Totale	F1	F2	F3	Media	
Nord	-	-	6.802	6.802	-	-	130,86	130,86	0,890
Centro Nord	-	-	1.257	1.257	-	-	131,38	131,38	0,165
Centro Sud	-	-	4.478	4.478	-	-	131,25	131,25	0,588
Sud	-	-	1.217	1.217	-	-	131,21	131,21	0,160
Calabria	-	-	678	678	-	-	131,18	131,18	0,089
Sicilia	-	-	1.695	1.695	-	-	131,32	131,32	0,223
Sardegna	-	-	817	817	-	-	131,55	131,55	0,108
Totale	-	-	16.945	16.945	-	-	131,12	131,12	2,222

Grafico 1: energia acquistata per zona

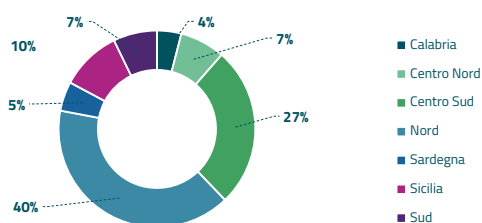


Grafico 2: ripartizione per fascia

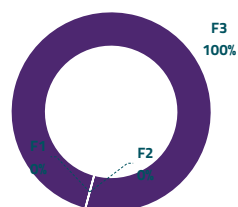
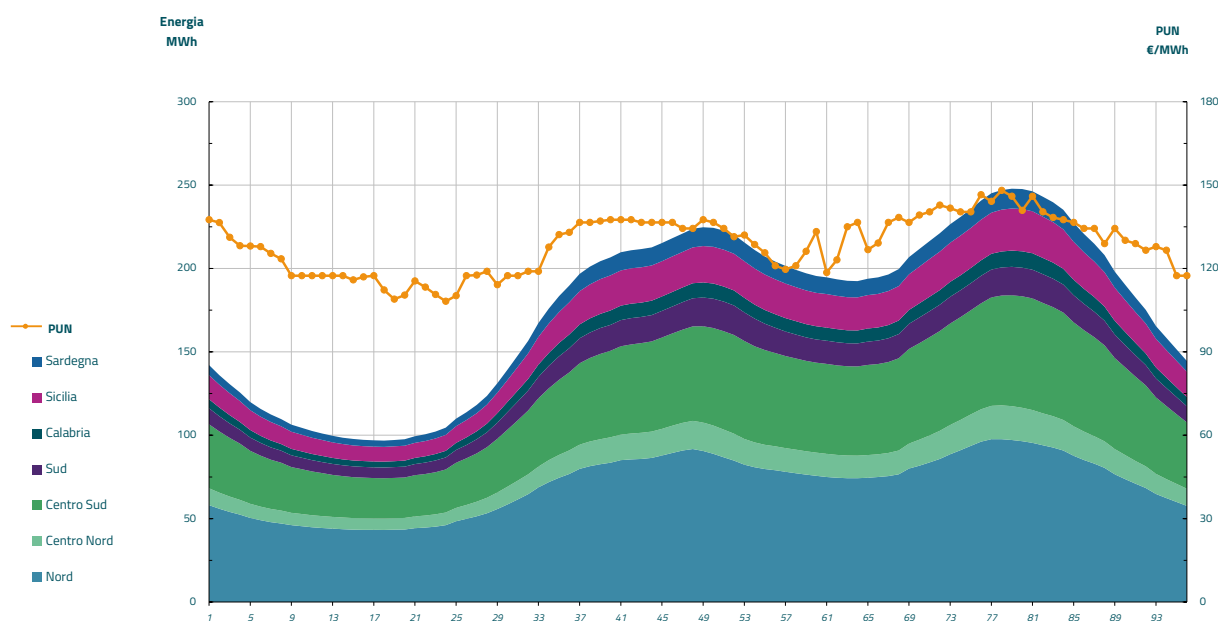


Grafico 3: acquisti orari per zona di mercato

Media PUN Index GME	128,74 €/MWh
Media PUN Index GME con profilo AU	131,12 €/MWh (*)



(*) Calcolata sulla quantità di energia oraria acquistata da AU su MGP
Il profilo di AU è caratterizzato da un consumo prevalente durante le ore di maggior carico