

mercoledì 24 dicembre 2025

Zona	Quantità (MWh)				Costo Medio (€/MWh)				Costo Totale zonale (mln euro)
	F1	F2	F3	Totale	F1	F2	F3	Media	
Nord	3.386	1.534	1.500	6.419	115,14	117,19	100,13	112,12	0,720
Centro Nord	691	328	288	1.307	114,99	117,29	100,26	112,32	0,147
Centro Sud	2.378	1.129	968	4.475	115,17	117,23	100,47	112,51	0,503
Sud	703	338	232	1.273	115,16	117,21	101,05	113,14	0,144
Calabria	-	-	-	-	-	-	-	-	0,000
Sicilia	254	307	70	631	116,24	117,48	105,16	115,62	0,073
Sardegna	-	8	-	8	-	122,22	-	122,22	0,001
Totale	7.412	3.644	3.057	14.113	115,17	117,25	100,43	112,52	1,588

Grafico 1: energia acquistata per zona

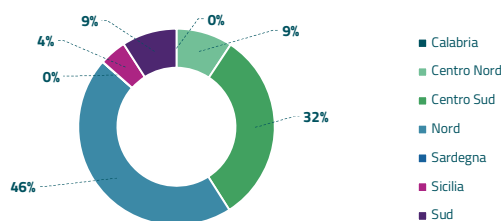


Grafico 2: ripartizione per fascia

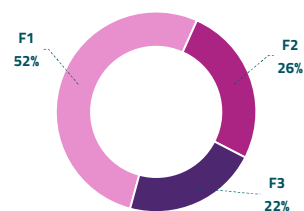
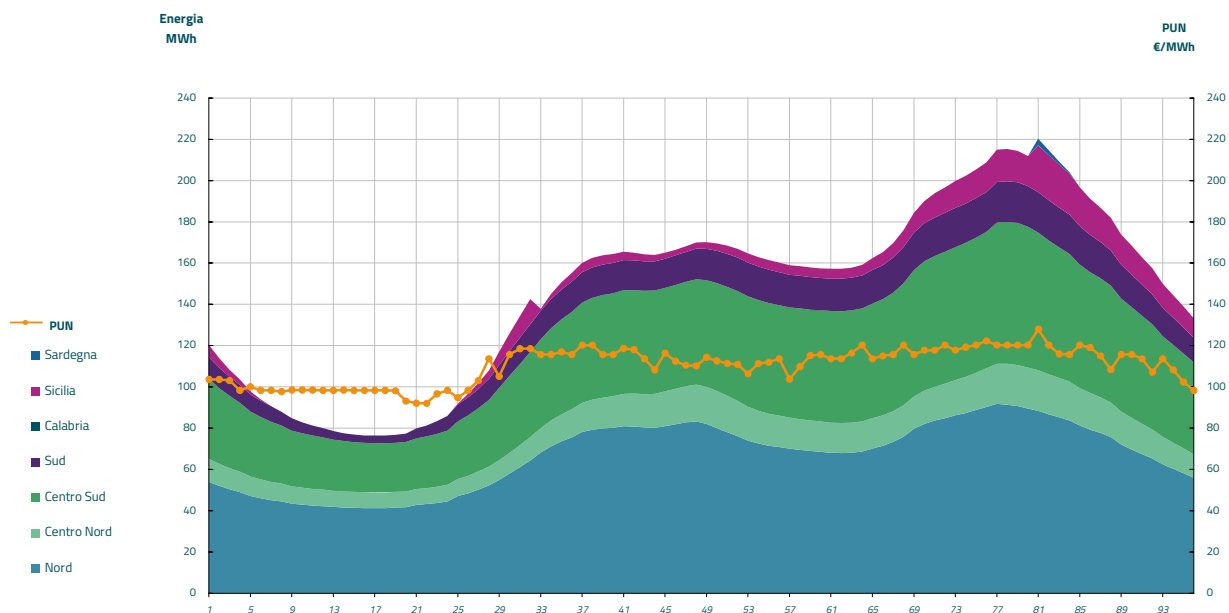


Grafico 3: acquisti orari per zona di mercato

Media PUN Index GME	110,26 €/MWh
Media PUN Index GME con profilo AU	112,52 €/MWh (*)



(*) Calcolata sulla quantità di energia oraria acquistata da AU su MGP
Il profilo di AU è caratterizzato da un consumo prevalente durante le ore di maggior carico