Direzione Operativa Energia

Acquisti sul Mercato del Giorno Prima

Servizio di Maggior Tutela

Sintesi Giornaliera

martedì 24 novembre 2026

Zona	Quantità (MWh)				Costo Medio (€/MWh)				Costo Totale zonale (mln euro)
	F1	F2	F3	Totale	F1	F2	F3	Media	
Nord	2.804	1.486	1.264	**5.553**	263,31	269,24	221,67	**255,42**	**1,418**
Centro Nord	541	294	251	**1.085**	262,87	268,59	221,31	**254,82**	**0,277**
Centro Sud	1.776	990	792	**3.558**	263,48	268,95	221,42	**255,63**	**0,910**
Sud	461	238	210	**909**	263,18	269,37	221,85	**255,24**	**0,232**
Calabria	245	132	108	**485**	264,52	269,65	222,58	**256,59**	**0,124**
Sicilia	502	276	226	**1.004**	263,83	269,24	221,84	**255,86**	**0,257**
Sardegna	275	142	120	**537**	263,55	270,03	222,48	**256,12**	**0,138**
Totale	**6.604**	**3.558**	**2.970**	**13.132**	**263,40**	**269,16**	**221,67**	**255,52**	**3,356**

Grafico 1: energia acquistata per zona

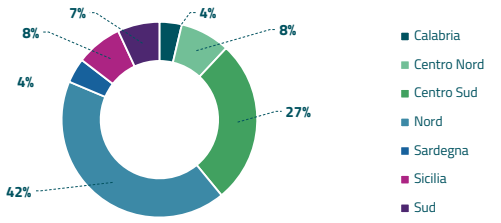

Grafico 2: ripartizione per fascia

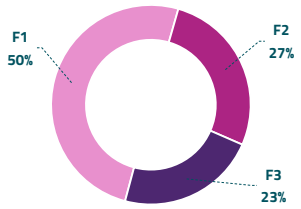

Grafico 3: acquisti orari per zona di mercato

Media PUN Index GME	**249,72**	**€/MWh**
Media PUN Index GME con profilo AU	**255,52**	**€/MWh (*)**

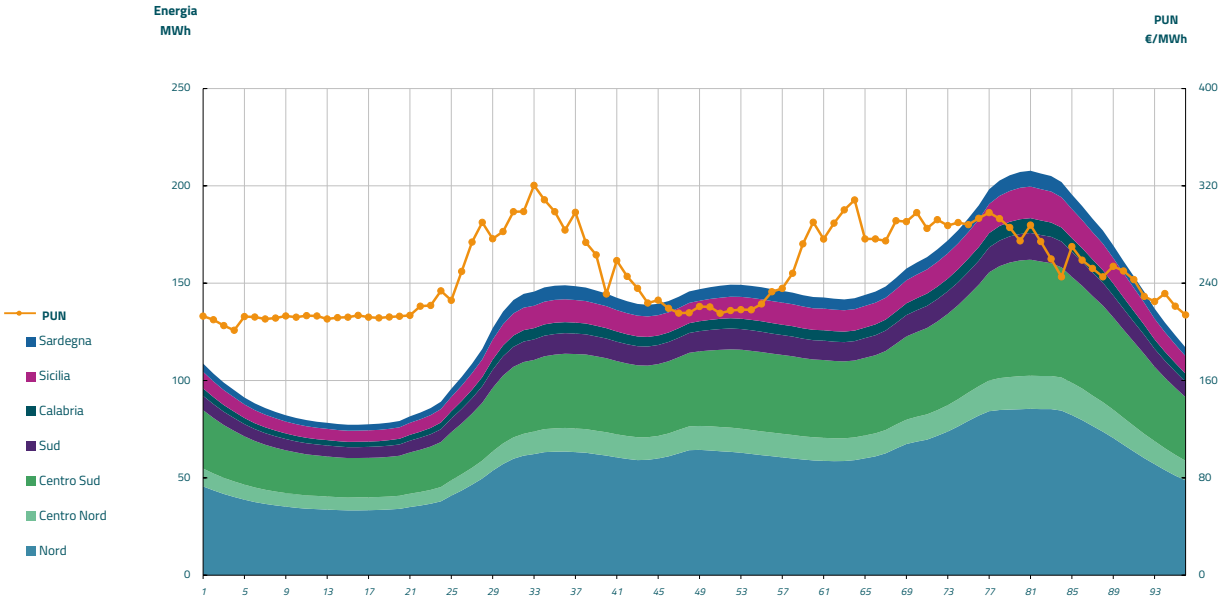

(*) Calcolata sulla quantità di energia oraria acquistata da AU su MGP
Il profilo di AU è caratterizzato da un consumo prevalente durante le ore di maggior carico