

sabato 24 febbraio 2024

Zona	Quantità (MWh)				Costo Medio (€/MWh)				Costo Totale zonale (mln euro)
	F1	F2	F3	Totale	F1	F2	F3	Media	
Nord	-	14.959	4.439	19.398	-	81,14	64,22	77,27	1,499
Centro Nord	-	2.720	781	3.502	-	82,15	64,26	78,16	0,274
Centro Sud	-	10.853	3.117	13.970	-	81,04	64,34	77,32	1,080
Sud	-	2.904	858	3.763	-	81,01	64,34	77,21	0,290
Calabria	-	1.730	516	2.246	-	81,55	64,38	77,61	0,174
Sicilia	-	4.425	1.246	5.671	-	80,18	64,28	76,69	0,435
Sardegna	-	1.520	399	1.920	-	81,76	64,61	78,19	0,150
<b>Totale</b>	-	<b>39.112</b>	<b>11.357</b>	<b>50.469</b>	-	<b>81,11</b>	<b>64,29</b>	<b>77,32</b>	<b>3,902</b>

Grafico 1: energia acquistata per zona

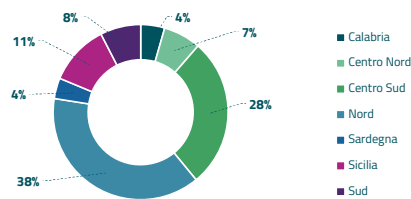


Grafico 2: ripartizione per fascia

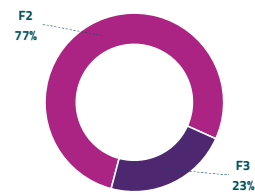
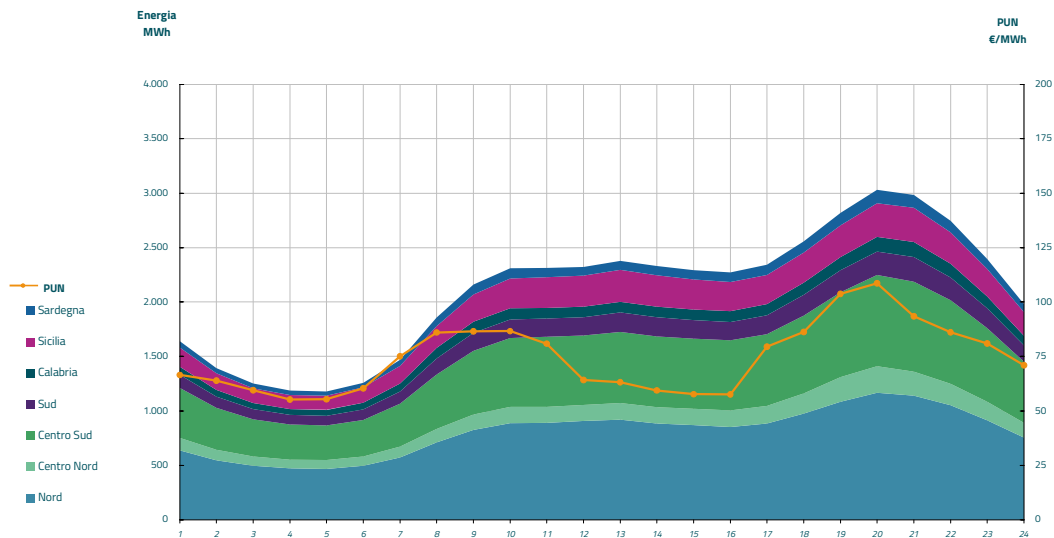


Grafico 3: acquisti orari per zona di mercato

Media PUN	74,48 €/MWh
Media PUN con profilo AI	77,32 €/MWh (*)



(\*) Calcolata sulla quantità di energia oraria acquistata da AU su MGP  
Il profilo di AU è caratterizzato da un consumo prevalente durante le ore di maggior carico