

sabato 24 gennaio 2026

Zona	Quantità (MWh)				Costo Medio (€/MWh)				Costo Totale zonale (mln euro)
	F1	F2	F3	Totale	F1	F2	F3	Media	
Nord	-	5.211	1.566	6.777	-	142,52	131,23	139,91	0,948
Centro Nord	-	955	261	1.216	-	142,57	131,35	140,16	0,170
Centro Sud	-	3.438	947	4.384	-	142,39	131,45	140,03	0,614
Sud	-	1.013	272	1.285	-	142,40	131,34	140,05	0,180
Calabria	-	517	137	654	-	142,42	131,42	140,12	0,092
Sicilia	-	1.343	349	1.692	-	142,51	131,51	140,24	0,237
Sardegna	-	641	156	798	-	142,53	131,46	140,36	0,112
Totale	-	13.117	3.689	16.806	-	142,48	131,34	140,03	2,353

Grafico 1: energia acquistata per zona

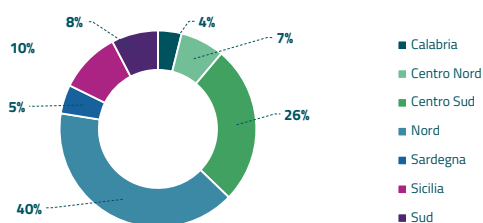


Grafico 2: ripartizione per fascia

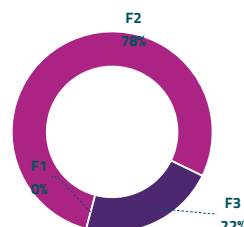
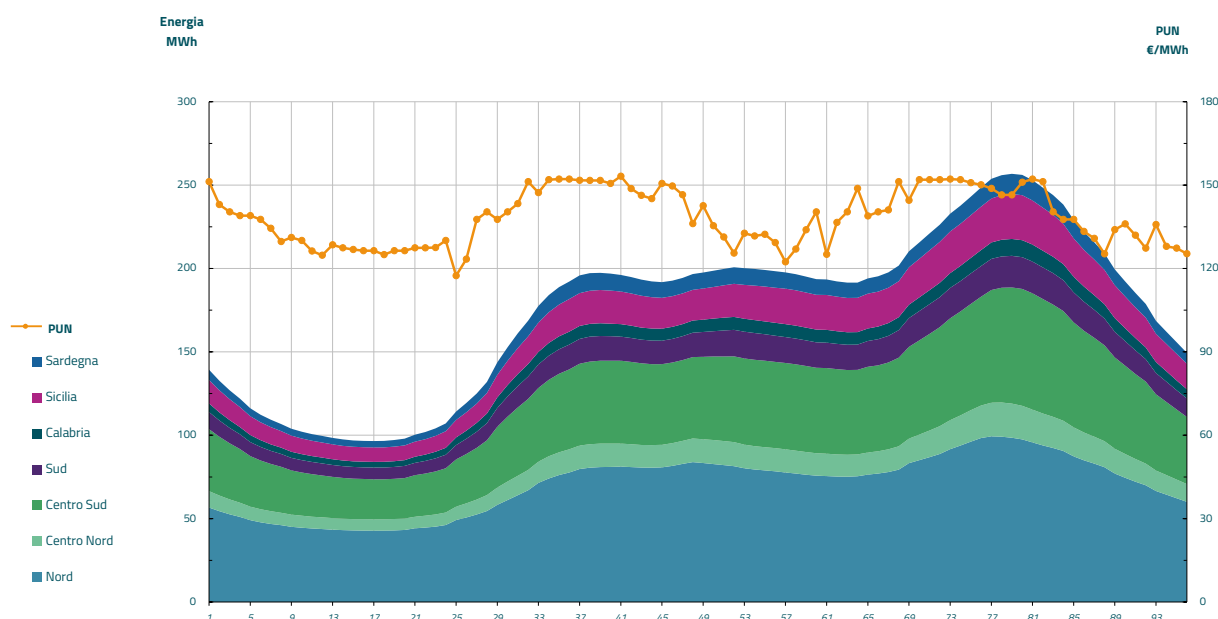


Grafico 3: acquisti orari per zona di mercato

Media PUN Index GME	138,43 €/MWh
Media PUN Index GME con profilo AU	140,03 €/MWh (*)



(*) Calcolata sulla quantità di energia oraria acquistata da AU su MGP
Il profilo di AU è caratterizzato da un consumo prevalente durante le ore di maggior carico