

domenica 23 novembre 2025

Zona	Quantità (MWh)				Costo Medio (€/MWh)				Costo Totale zonale (mln euro)
	F1	F2	F3	Totale	F1	F2	F3	Media	
Nord	-	-	6.822	6.822	-	-	111,28	111,28	0,759
Centro Nord	-	-	1.063	1.063	-	-	115,18	115,18	0,122
Centro Sud	-	-	4.407	4.407	-	-	112,74	112,74	0,497
Sud	-	-	124	124	-	-	122,81	122,81	0,015
Calabria	-	-	-	-	-	-	-	-	0,000
Sicilia	-	-	-	-	-	-	-	-	0,000
Sardegna	-	-	-	-	-	-	-	-	0,000
Totale	-	-	12.416	12.416	-	-	112,25	112,25	1,394

Grafico 1: energia acquistata per zona

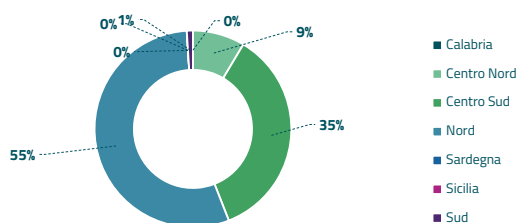


Grafico 2: ripartizione per fascia

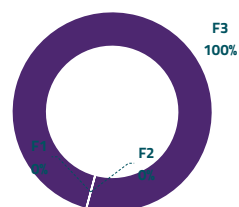
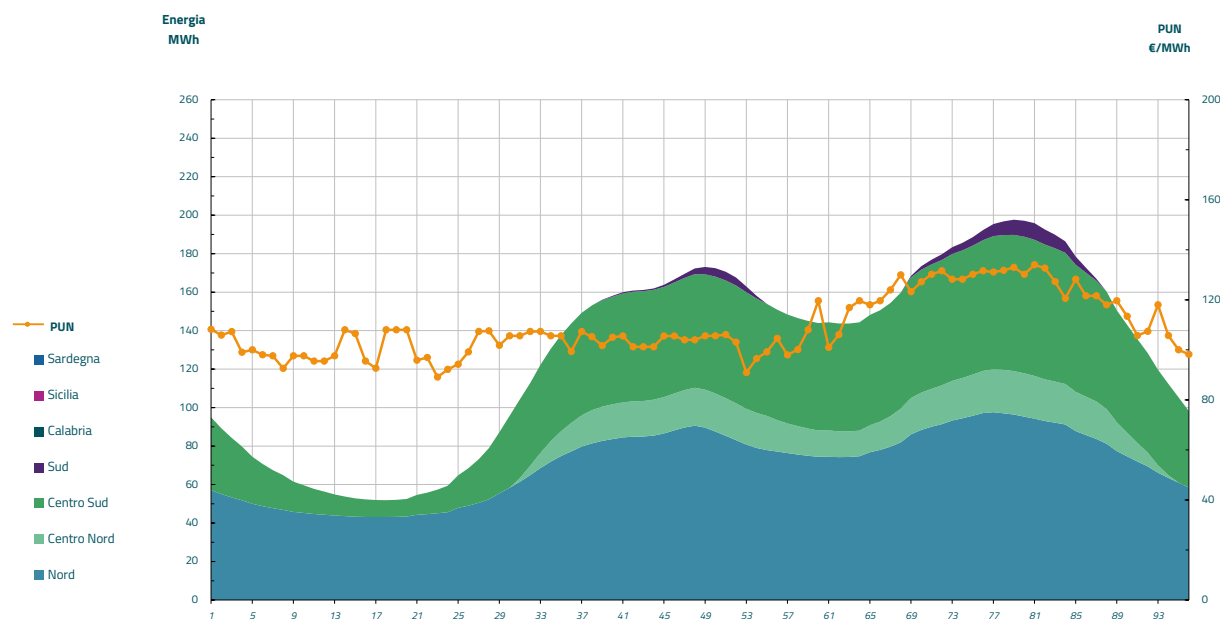


Grafico 3: acquisti orari per zona di mercato

Media PUN Index GME	109,26 €/MWh
Media PUN Index GME con profilo AU	112,25 €/MWh (*)



(*) Calcolata sulla quantità di energia oraria acquistata da AU su MGP
Il profilo di AU è caratterizzato da un consumo prevalente durante le ore di maggior carico