

venerdì 23 febbraio 2024

Zona	Quantità (MWh)				Costo Medio (€/MWh)				Costo Totale zonale (mln euro)
	F1	F2	F3	Totale	F1	F2	F3	Media	
Nord	9.356	4.999	4.144	18.499	90,03	89,62	58,80	82,92	1,534
Centro Nord	1.681	983	778	3.442	90,22	89,70	58,72	82,95	0,285
Centro Sud	6.578	3.800	3.169	13.547	89,97	89,42	58,81	82,52	1,118
Sud	1.806	1.021	895	3.722	89,93	89,28	58,75	82,26	0,306
Calabria	1.106	627	528	2.262	90,14	89,53	58,93	82,68	0,187
Sicilia	2.842	1.526	1.297	5.664	89,94	89,37	59,02	82,71	0,468
Sardegna	879	497	360	1.736	90,32	89,81	59,55	83,79	0,145
Totale	24.248	13.453	11.171	48.871	90,03	89,52	58,85	82,76	4,045

Grafico 1: energia acquistata per zona

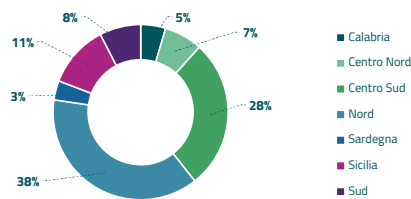


Grafico 2: ripartizione per fascia

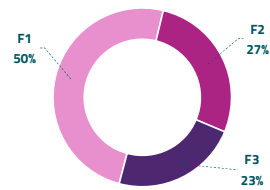
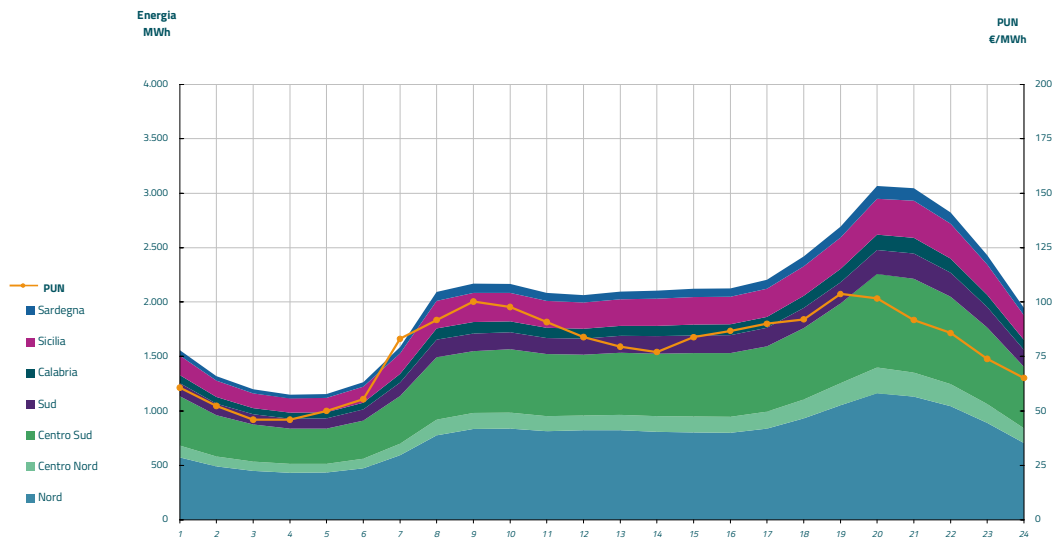


Grafico 3: acquisti orari per zona di mercato

Media PUN	78,70 €/MWh
Media PUN con profilo AI	82,76 €/MWh (*)



(*) Calcolata sulla quantità di energia oraria acquistata da AU su MGP
Il profilo di AU è caratterizzato da un consumo prevalente durante le ore di maggior carico