Direzione Operativa Energia

Acquisti sul Mercato del Giorno Prima

Servizio di Maggior Tutela

Sintesi Giornaliera

domenica 22 novembre 2026

Zona	Quantità (MWh)				Costo Medio (€/MWh)				Costo Totale zonale (mln euro)
	F1	F2	F3	Totale	F1	F2	F3	Media	
Nord	-	-	5.684	**5.684**	-	-	218,77	**218,77**	**1,244**
Centro Nord	-	-	1.082	**1.082**	-	-	218,32	**218,32**	**0,236**
Centro Sud	-	-	3.469	**3.469**	-	-	218,56	**218,56**	**0,758**
Sud	-	-	922	**922**	-	-	218,25	**218,25**	**0,201**
Calabria	-	-	531	**531**	-	-	219,12	**219,12**	**0,116**
Sicilia	-	-	1.021	**1.021**	-	-	218,55	**218,55**	**0,223**
Sardegna	-	-	542	**542**	-	-	218,35	**218,35**	**0,118**
Totale	**-**	**-**	**13.252**	**13.252**	**-**	**-**	**218,62**	**218,62**	**2,897**

Grafico 1: energia acquistata per zona

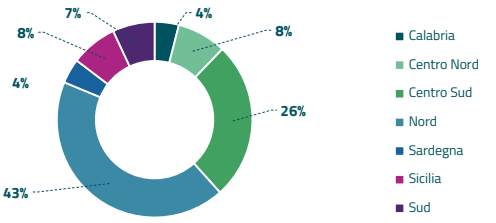

Grafico 2: ripartizione per fascia

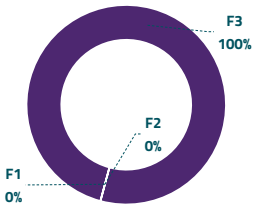

Grafico 3: acquisti orari per zona di mercato

Media PUN Index GME	**215,13**	**€/MWh**
Media PUN Index GME con profilo AU	**218,62**	**€/MWh (*)**

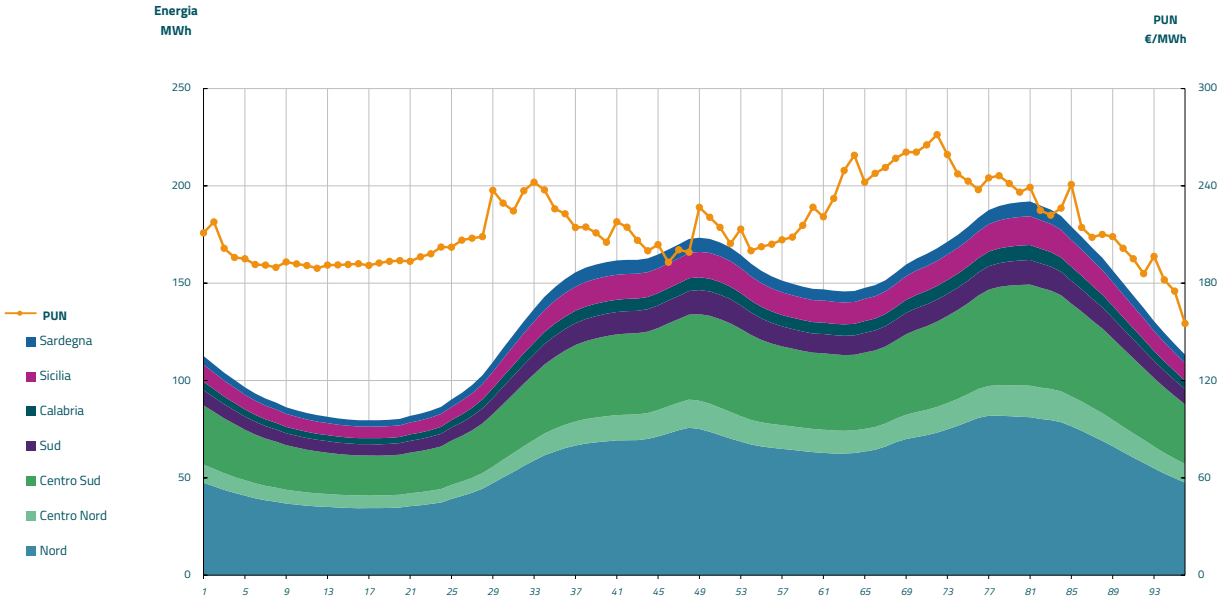

(*) Calcolata sulla quantità di energia oraria acquistata da AU su MGP
Il profilo di AU è caratterizzato da un consumo prevalente durante le ore di maggior carico