Direzione Operativa Energia

Acquisti sul Mercato del Giorno Prima

Servizio di Maggior Tutela

Sintesi Giornaliera

sabato 21 novembre 2026

Zona	Quantità (MWh)				Costo Medio (€/MWh)				Costo Totale zonale (mln euro)
	F1	F2	F3	Totale	F1	F2	F3	Media	
Nord	-	4.262	1.252	**5.514**	-	202,96	189,25	**199,85**	**1,102**
Centro Nord	-	775	246	**1.021**	-	202,92	189,42	**199,67**	**0,204**
Centro Sud	-	2.373	775	**3.148**	-	202,97	188,84	**199,49**	**0,628**
Sud	-	691	209	**900**	-	202,89	189,23	**199,72**	**0,180**
Calabria	-	380	109	**489**	-	203,57	189,55	**200,45**	**0,098**
Sicilia	-	785	229	**1.015**	-	204,05	189,72	**200,81**	**0,204**
Sardegna	-	416	120	**536**	-	202,04	189,35	**199,20**	**0,107**
Totale	**-**	**9.683**	**2.940**	**12.623**	**-**	**203,03**	**189,21**	**199,81**	**2,522**

Grafico 1: energia acquistata per zona

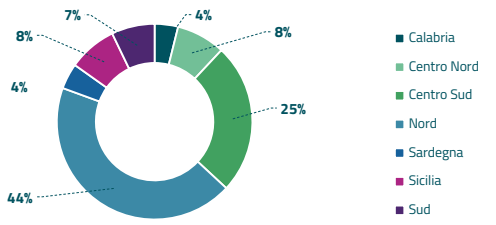

Grafico 2: ripartizione per fascia

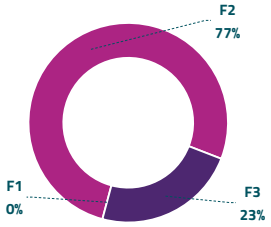

Grafico 3: acquisti orari per zona di mercato

Media PUN Index GME	**196,26**	**€/MWh**
Media PUN Index GME con profilo AU	**199,81**	**€/MWh (*)**

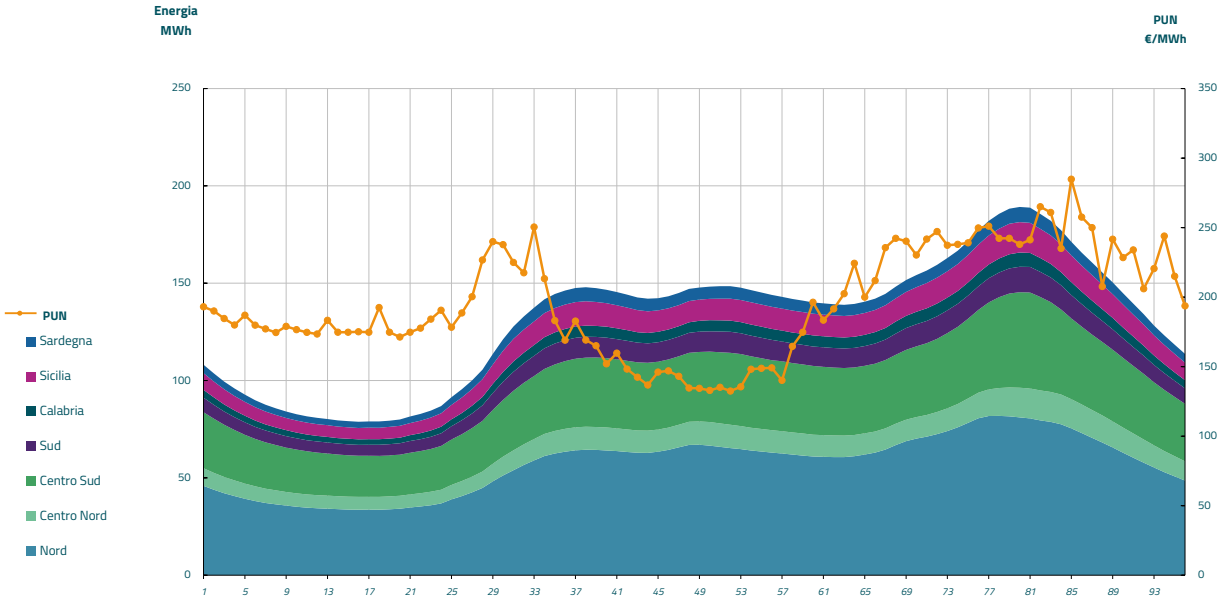

(*) Calcolata sulla quantità di energia oraria acquistata da AU su MGP
Il profilo di AU è caratterizzato da un consumo prevalente durante le ore di maggior carico