

venerdì 21 novembre 2025

Zona	Quantità (MWh)				Costo Medio (€/MWh)				Costo Totale zonale (mln euro)
	F1	F2	F3	Totale	F1	F2	F3	Media	
Nord	3.606	1.691	1.567	6.864	152,16	138,53	107,62	138,64	0,952
Centro Nord	56	309	5	370	165,55	137,54	111,91	141,38	0,052
Centro Sud	2.068	1.205	523	3.795	152,71	137,73	109,79	142,04	0,539
Sud	-	56	-	56	-	132,66	-	132,66	0,007
Calabria	-	-	-	-	-	-	-	-	0,000
Sicilia	-	-	-	-	-	-	-	-	0,000
Sardegna	-	-	-	-	-	-	-	-	0,000
Totale	5.730	3.261	2.095	11.086	152,49	138,04	108,17	139,86	1,551

Grafico 1: energia acquistata per zona

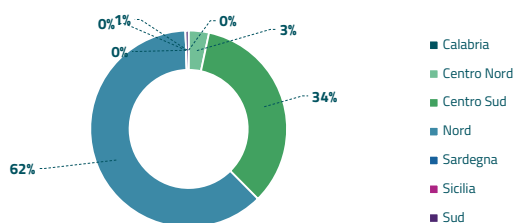


Grafico 2: ripartizione per fascia

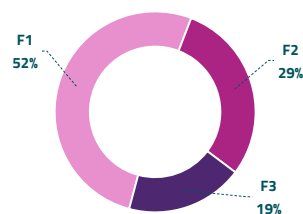
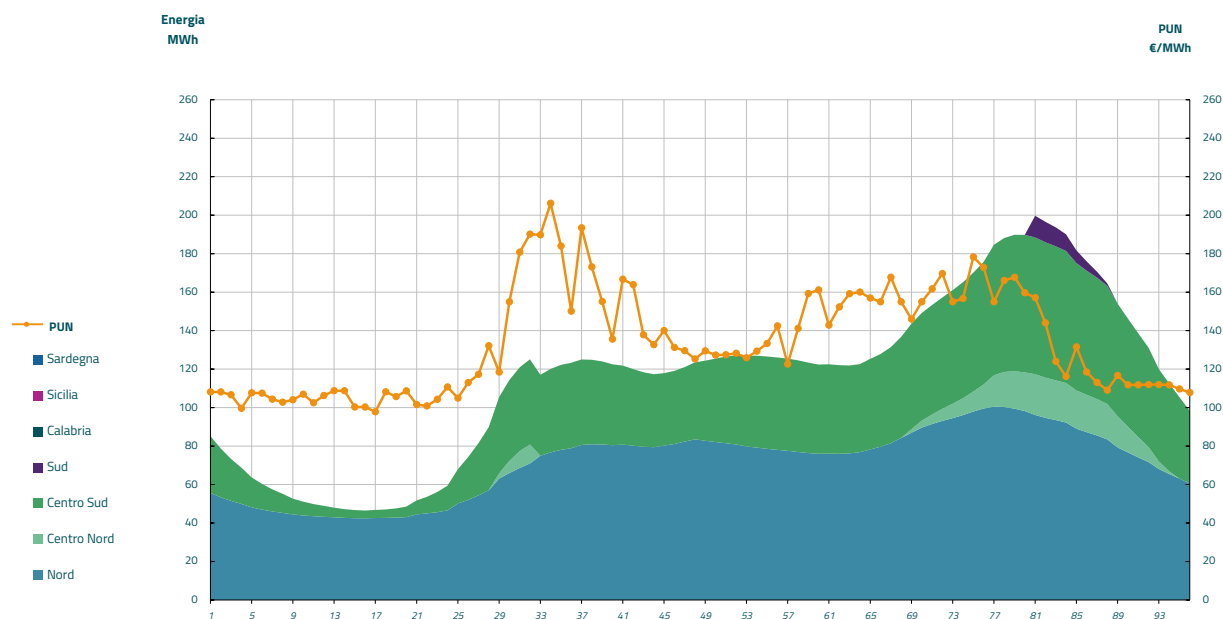


Grafico 3: acquisti orari per zona di mercato

Media PUN Index GME	134,10 €/MWh
Media PUN Index GME con profilo AU	139,86 €/MWh (*)



(*) Calcolata sulla quantità di energia oraria acquistata da AU su MGP
Il profilo di AU è caratterizzato da un consumo prevalente durante le ore di maggior carico