

mercoledì 21 gennaio 2026

Zona	Quantità (MWh)				Costo Medio (€/MWh)				Costo Totale zonale (mln euro)
	F1	F2	F3	Totale	F1	F2	F3	Media	
Nord	3.225	1.674	1.550	6.449	165,42	166,12	129,67	157,01	1,012
Centro Nord	622	343	288	1.253	165,34	166,14	129,83	157,39	0,197
Centro Sud	2.009	1.144	907	4.060	165,39	165,91	129,97	157,62	0,640
Sud	651	338	268	1.257	165,06	165,96	130,08	157,84	0,198
Calabria	289	159	120	568	165,42	166,04	130,44	158,20	0,090
Sicilia	750	441	327	1.518	165,38	166,23	130,26	158,07	0,240
Sardegna	410	215	160	784	165,47	166,19	130,44	158,54	0,124
Totale	7.956	4.313	3.620	15.889	165,37	166,06	129,90	157,48	2,502

Grafico 1: energia acquistata per zona

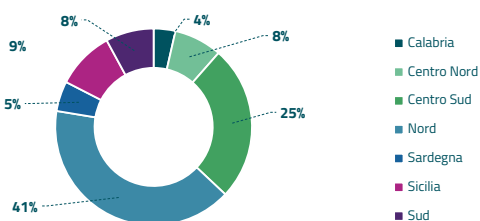


Grafico 2: ripartizione per fascia

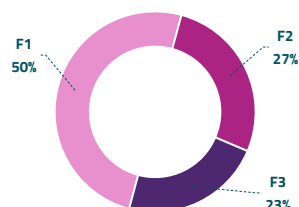
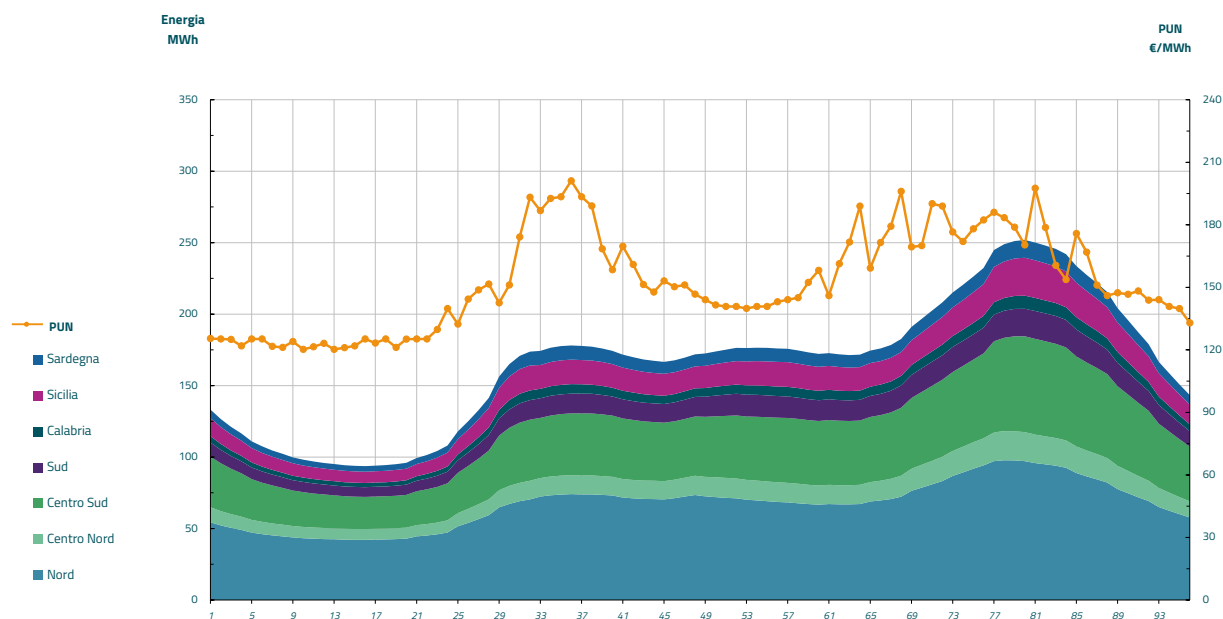


Grafico 3: acquisti orari per zona di mercato

Media PUN Index GME	152,72 €/MWh
Media PUN Index GME con profilo AU	157,48 €/MWh (*)



(*) Calcolata sulla quantità di energia oraria acquistata da AU su MGP
Il profilo di AU è caratterizzato da un consumo prevalente durante le ore di maggior carico