



Direzione Operativa Energia

Acquisti sul Mercato del Giorno Prima  
Servizio di Maggior Tutela

Sintesi Giornaliera

sabato 20 dicembre 2025

Zona	Quantità (MWh)				Costo Medio (€/MWh)				Costo Totale zonale (mln euro)
	F1	F2	F3	Totale	F1	F2	F3	Media	
Nord	-	4.618	1.394	6.011	-	117,64	103,34	114,32	0,687
Centro Nord	-	1.028	294	1.322	-	117,71	103,41	114,53	0,151
Centro Sud	-	3.444	958	4.403	-	117,79	103,47	114,68	0,505
Sud	-	867	182	1.048	-	117,63	103,75	115,23	0,121
Calabria	-	-	-	-	-	-	-	-	0,000
Sicilia	-	1.162	71	1.234	-	117,82	105,57	117,11	0,144
Sardegna	-	36	-	36	-	122,72	-	122,72	0,004
Totale	-	11.155	2.899	14.054	-	117,73	103,47	114,79	1,613

Grafico 1: energia acquistata per zona

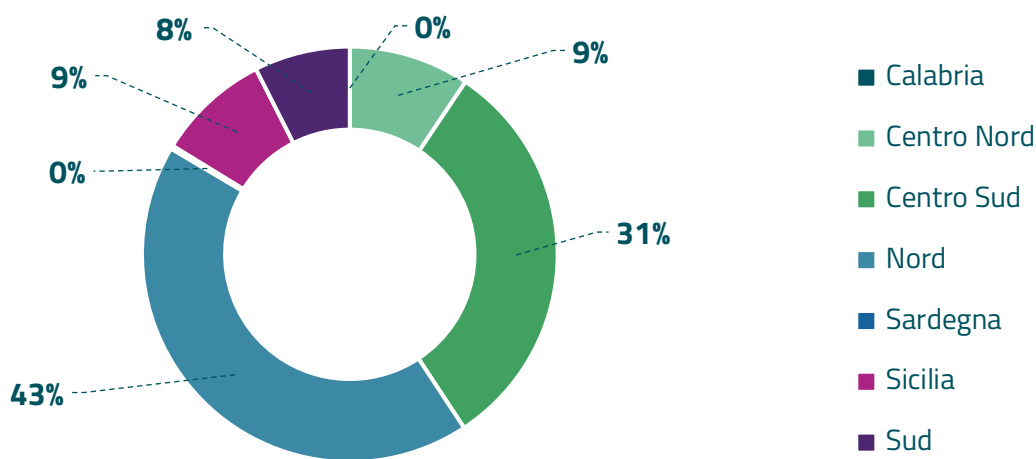


Grafico 2: ripartizione per fascia

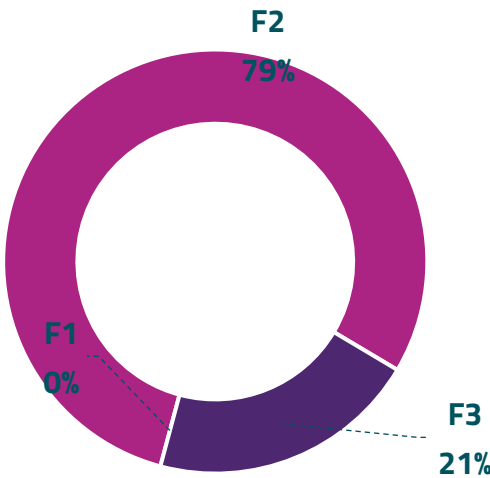
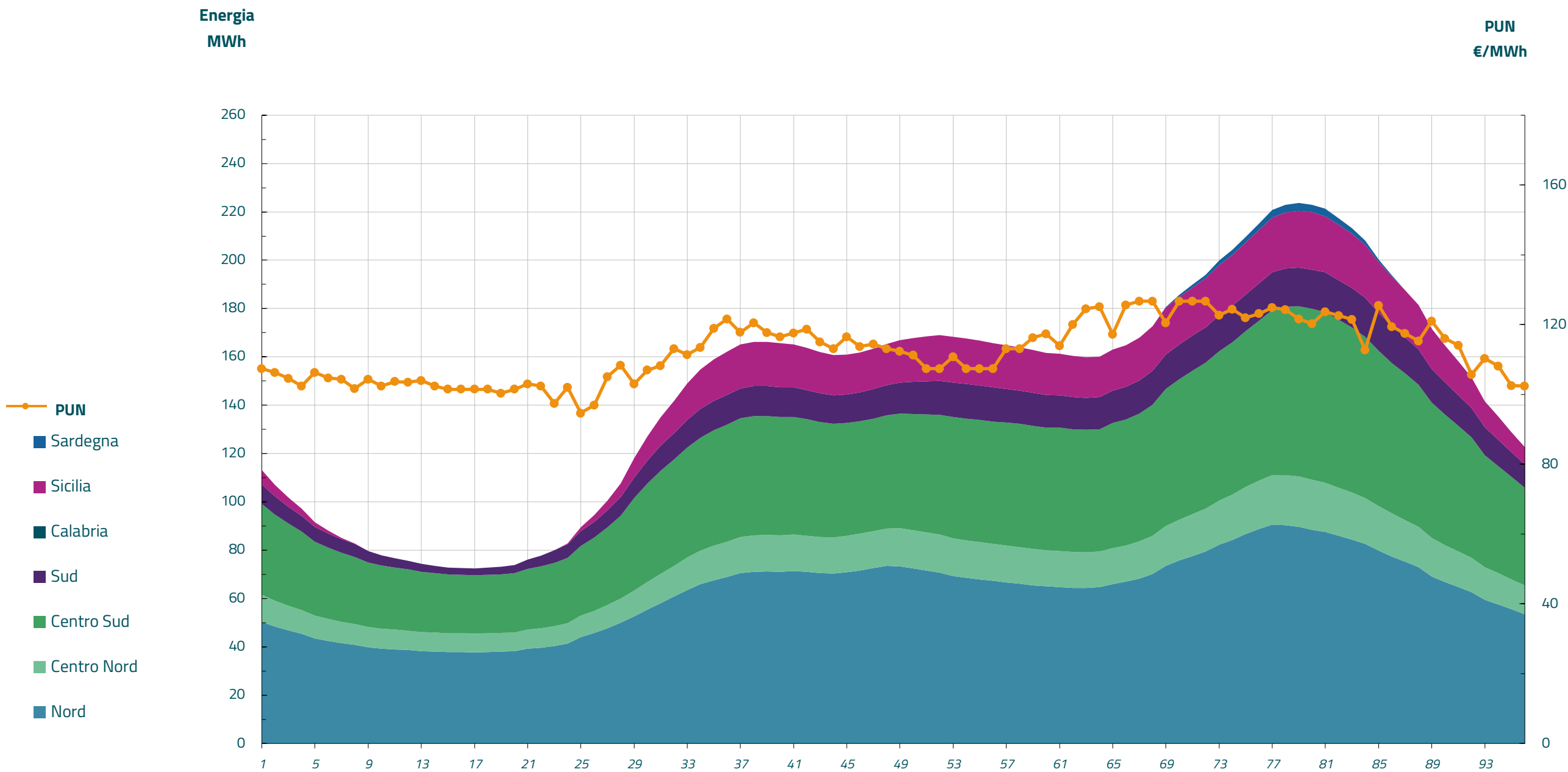


Grafico 3: acquisti orari per zona di mercato

Media PUN Index GME	112,52 €/MWh
Media PUN Index GME con profilo AU	114,79 €/MWh (*)



(\*) Calcolata sulla quantità di energia oraria acquistata da AU su MGP  
Il profilo di AU è caratterizzato da un consumo prevalente durante le ore di maggior carico