Direzione Operativa Energia

Acquisti sul Mercato del Giorno Prima

Servizio di Maggior Tutela

Sintesi Giornaliera

venerdì 20 novembre 2026

Zona	Quantità (MWh)				Costo Medio (€/MWh)				Costo Totale zonale (mln euro)
	F1	F2	F3	Totale	F1	F2	F3	Media	
Nord	2.581	1.352	1.193	**5.126**	198,47	226,35	184,97	**202,68**	**1,039**
Centro Nord	459	248	229	**937**	196,38	225,55	184,55	**201,20**	**0,188**
Centro Sud	1.443	797	767	**3.007**	197,58	226,23	184,47	**201,83**	**0,607**
Sud	459	237	217	**913**	198,16	226,42	185,09	**202,40**	**0,185**
Calabria	259	137	117	**513**	199,85	226,64	185,43	**203,71**	**0,105**
Sicilia	498	278	240	**1.015**	199,40	226,61	185,37	**203,54**	**0,207**
Sardegna	256	135	117	**508**	198,23	227,12	185,58	**202,97**	**0,103**
Totale	**5.955**	**3.184**	**2.880**	**12.019**	**198,20**	**226,33**	**184,89**	**202,46**	**2,433**

Grafico 1: energia acquistata per zona

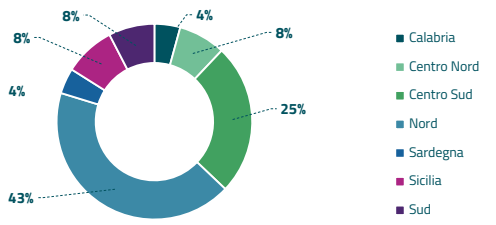

Grafico 2: ripartizione per fascia

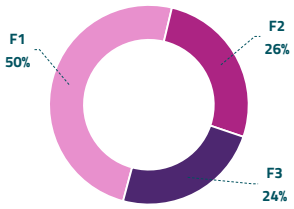

Grafico 3: acquisti orari per zona di mercato

Media PUN Index GME	**198,37 €/MWh**
Media PUN Index GME con profilo AU	**202,46 €/MWh (*)**

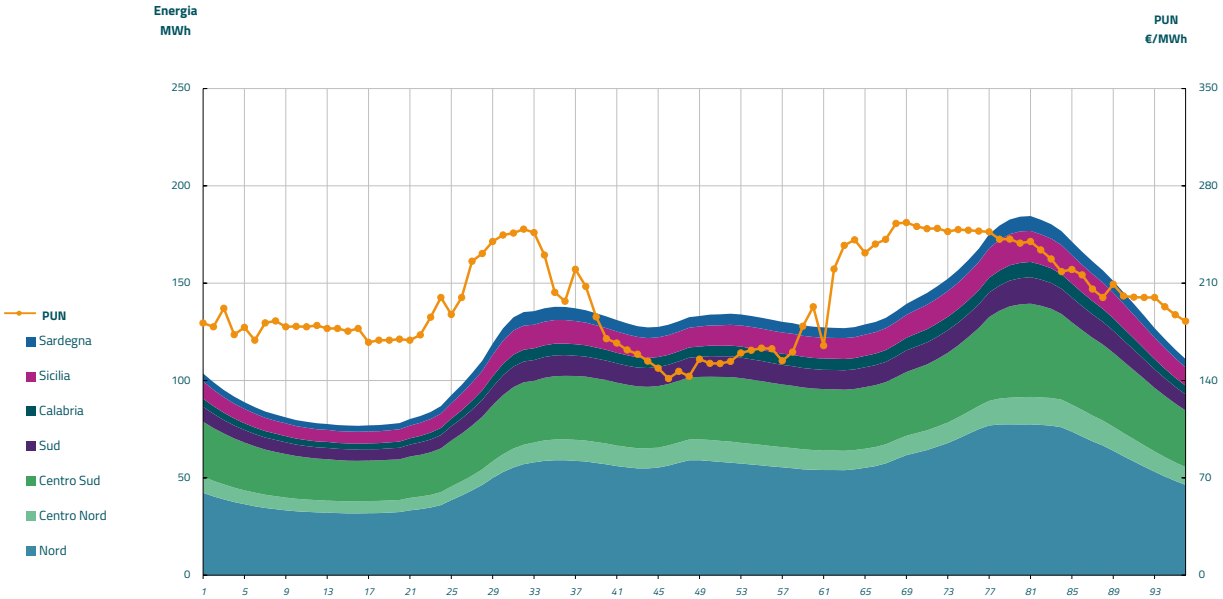

(*) Calcolata sulla quantità di energia oraria acquistata da AU su MGP
Il profilo di AU è caratterizzato da un consumo prevalente durante le ore di maggior carico