

martedì 20 febbraio 2024

Zona	Quantità (MWh)				Costo Medio (€/MWh)				Costo Totale zonale (mln euro)
	F1	F2	F3	Totale	F1	F2	F3	Media	
Nord	9.010	5.385	4.341	18.737	90,93	94,61	73,08	87,86	1,646
Centro Nord	1.649	995	766	3.410	90,86	94,67	72,89	87,94	0,300
Centro Sud	6.465	3.783	3.102	13.350	90,30	94,44	73,01	87,46	1,168
Sud	1.843	1.018	864	3.724	90,21	94,39	72,96	87,35	0,325
Calabria	1.068	611	502	2.182	90,65	94,56	73,03	87,69	0,191
Sicilia	2.954	1.560	1.300	5.814	90,02	94,39	73,09	87,41	0,508
Sardegna	861	530	381	1.773	91,03	94,56	73,48	88,31	0,157
Totale	23.851	13.883	11.256	48.990	90,58	94,52	73,05	87,67	4,295

Grafico 1: energia acquistata per zona

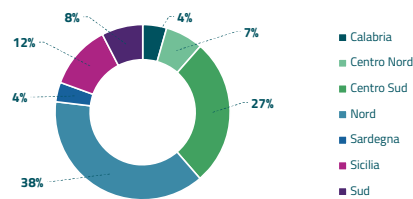


Grafico 2: ripartizione per fascia

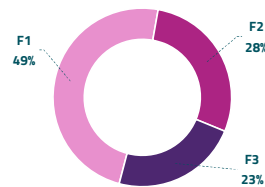
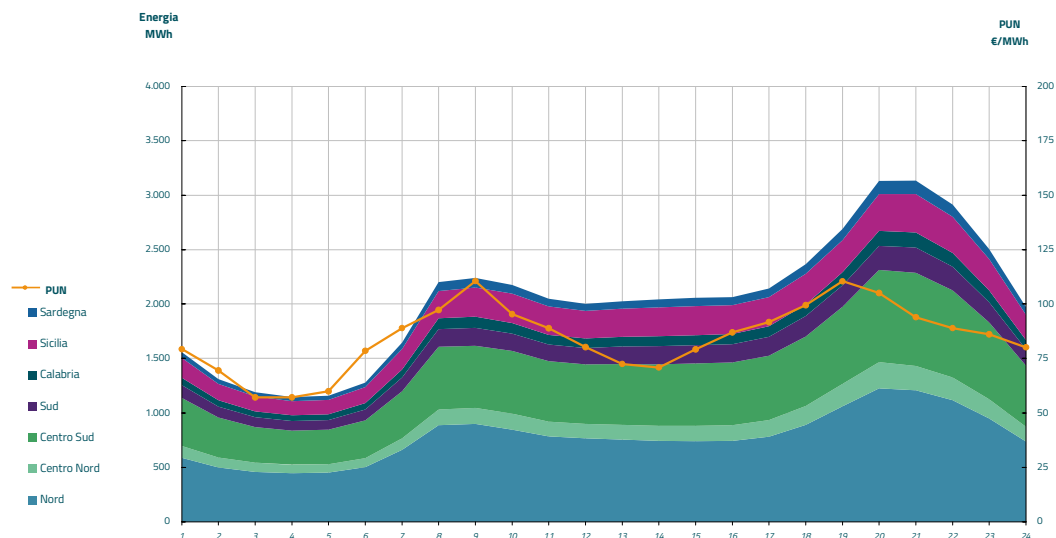


Grafico 3: acquisti orari per zona di mercato

Media PUN	84,51 €/MWh
Media PUN con profilo AI	87,67 €/MWh (*)



(*) Calcolata sulla quantità di energia oraria acquistata da AU su MGP
 Il profilo di AU è caratterizzato da un consumo prevalente durante le ore di maggior carico