

lunedì 19 febbraio 2024

Zona	Quantità (MWh)				Costo Medio (€/MWh)				Costo Totale zonale (mln euro)
	F1	F2	F3	Totale	F1	F2	F3	Media	
Nord	9.290	5.188	4.213	18.692	97,77	101,13	77,52	94,14	1,760
Centro Nord	1.696	1.004	771	3.471	97,91	101,32	77,54	94,37	0,328
Centro Sud	6.536	3.837	3.112	13.484	97,44	100,84	77,64	93,84	1,265
Sud	1.809	1.019	867	3.695	97,53	100,76	77,49	93,72	0,346
Calabria	1.101	616	508	2.225	97,67	100,97	77,54	93,99	0,209
Sicilia	2.883	1.563	1.313	5.759	97,33	100,68	77,63	93,75	0,540
Sardegna	896	527	373	1.796	98,08	101,13	78,06	94,81	0,170
Totale	24.211	13.754	11.157	49.122	97,63	100,98	77,59	94,01	4,618

Grafico 1: energia acquistata per zona

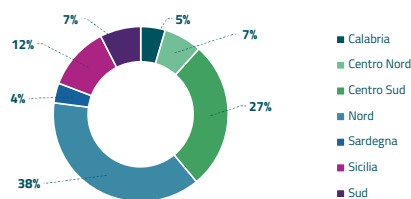


Grafico 2: ripartizione per fascia

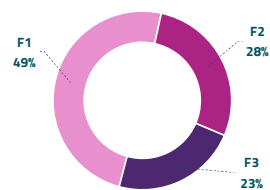
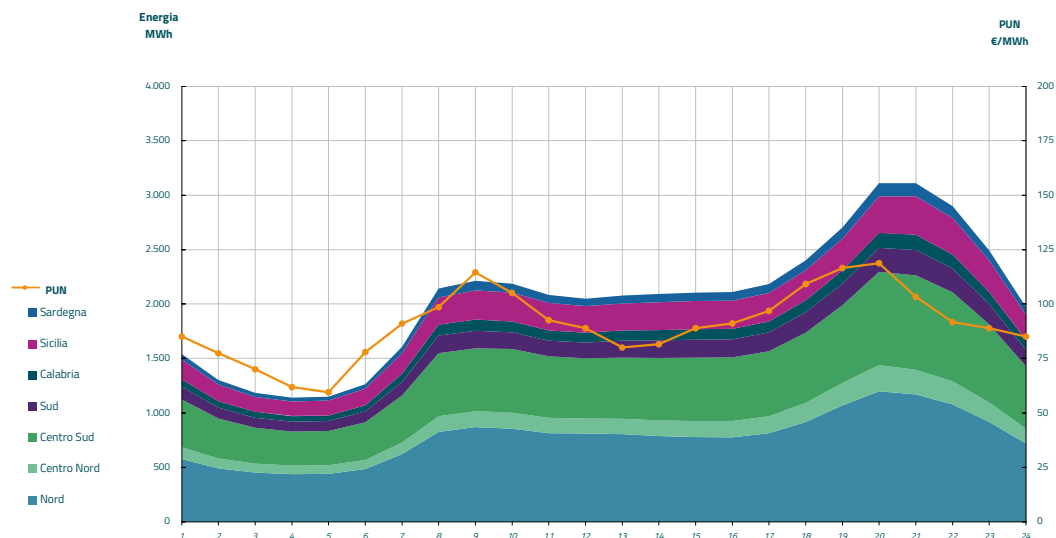


Grafico 3: acquisti orari per zona di mercato

Media PUN	90,58 €/MWh
Media PUN con profilo AI	94,01 €/MWh (*)



(*) Calcolata sulla quantità di energia oraria acquistata da AU su MGP
Il profilo di AU è caratterizzato da un consumo prevalente durante le ore di maggior carico