

domenica 18 febbraio 2024

Zona	Quantità (MWh)				Costo Medio (€/MWh)				Costo Totale zonale (mln euro)
	F1	F2	F3	Totale	F1	F2	F3	Media	
Nord	-	-	18.304	18.304	-	-	84,89	84,89	1,554
Centro Nord	-	-	3.309	3.309	-	-	85,07	85,07	0,282
Centro Sud	-	-	13.496	13.496	-	-	84,44	84,44	1,140
Sud	-	-	3.884	3.884	-	-	84,14	84,14	0,327
Calabria	-	-	2.178	2.178	-	-	84,75	84,75	0,185
Sicilia	-	-	5.749	5.749	-	-	84,24	84,24	0,484
Sardegna	-	-	1.755	1.755	-	-	85,10	85,10	0,149
<b>Totale</b>	-	-	<b>48.675</b>	<b>48.675</b>	-	-	<b>84,64</b>	<b>84,64</b>	<b>4,120</b>

Grafico 1: energia acquistata per zona

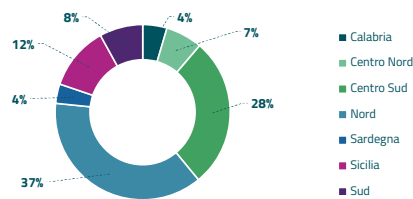


Grafico 2: ripartizione per fascia

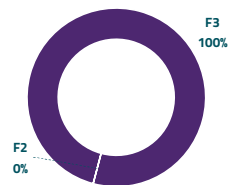
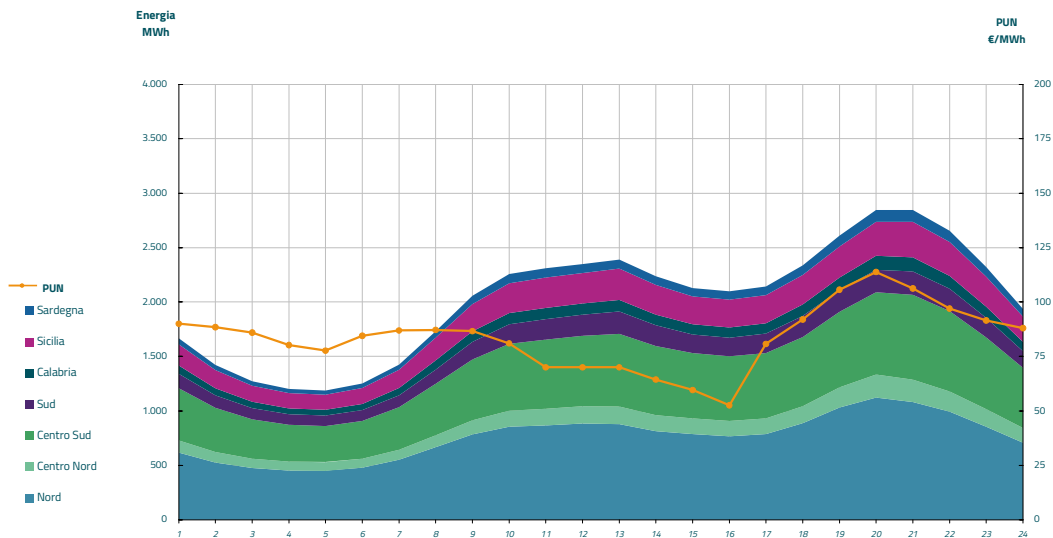


Grafico 3: acquisti orari per zona di mercato

Media PUN	83,75 €/MWh
Media PUN con profilo AI	84,64 €/MWh (*)



(\*) Calcolata sulla quantità di energia oraria acquistata da AU su MGP  
 Il profilo di AU è caratterizzato da un consumo prevalente durante le ore di maggior carico