

domenica 18 gennaio 2026

Zona	Quantità (MWh)				Costo Medio (€/MWh)				Costo Totale zonale (mln euro)
	F1	F2	F3	Totale	F1	F2	F3	Media	
Nord	-	-	6.762	6.762	-	-	133,30	133,30	0,901
Centro Nord	-	-	1.304	1.304	-	-	133,57	133,57	0,174
Centro Sud	-	-	4.336	4.336	-	-	133,44	133,44	0,579
Sud	-	-	1.223	1.223	-	-	133,67	133,67	0,164
Calabria	-	-	631	631	-	-	133,52	133,52	0,084
Sicilia	-	-	1.558	1.558	-	-	133,72	133,72	0,208
Sardegna	-	-	819	819	-	-	133,91	133,91	0,110
Totale	-	-	16.634	16.634	-	-	133,46	133,46	2,220

Grafico 1: energia acquistata per zona

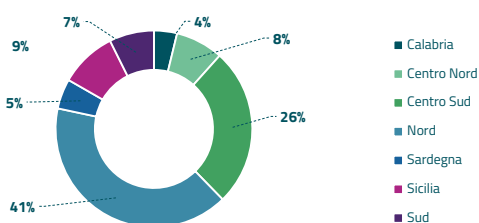


Grafico 2: ripartizione per fascia

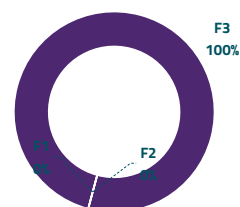
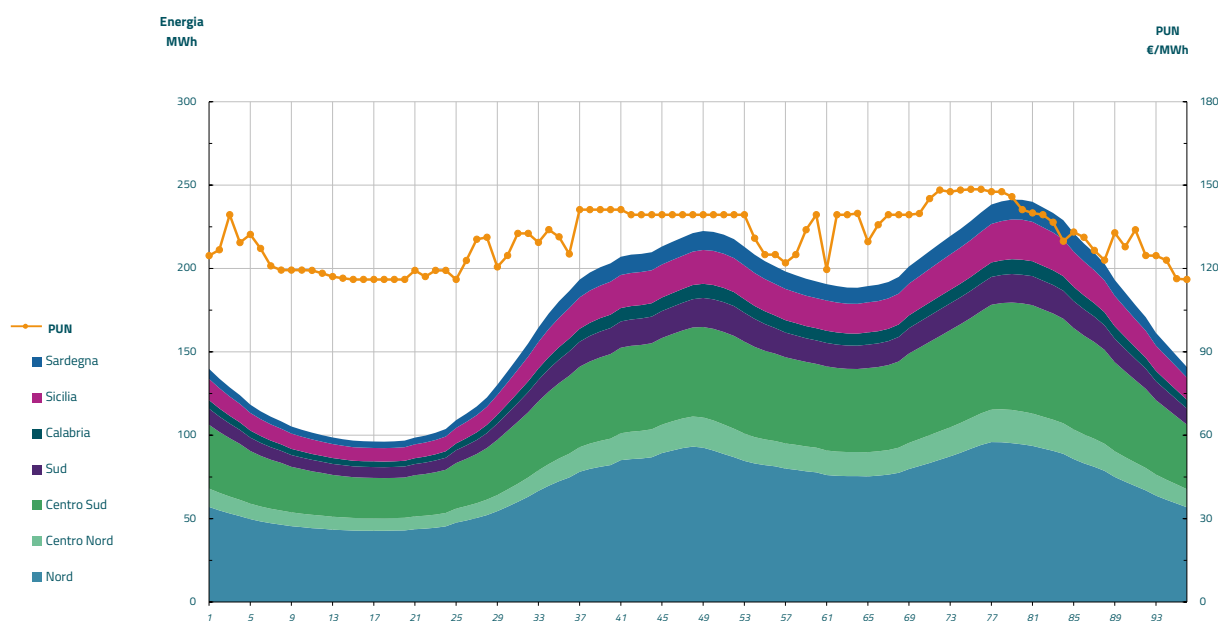


Grafico 3: acquisti orari per zona di mercato

Media PUN Index GME	131,25 €/MWh
Media PUN Index GME con profilo AU	133,46 €/MWh (*)



(*) Calcolata sulla quantità di energia oraria acquistata da AU su MGP
Il profilo di AU è caratterizzato da un consumo prevalente durante le ore di maggior carico