AU Acquirente Unico | Direzione Operativa Energia

Acquisti sul Mercato del Giorno Prima

Servizio di Maggior Tutela

Sintesi Giornaliera

martedì 17 novembre 2026

Zona	Quantità (MWh)				Costo Medio (€/MWh)				Costo Totale zonale (mln euro)
	F1	F2	F3	Totale	F1	F2	F3	Media	
Nord	2.866	1.479	1.287	**5.633**	248,22	236,29	216,70	**237,88**	**1,340**
Centro Nord	546	306	273	**1.124**	247,81	235,37	216,43	**236,81**	**0,266**
Centro Sud	1.746	993	874	**3.613**	248,11	236,06	216,48	**237,15**	**0,857**
Sud	542	282	244	**1.068**	248,26	236,35	217,09	**237,99**	**0,254**
Calabria	269	153	132	**553**	249,24	236,76	217,53	**238,25**	**0,132**
Sicilia	530	303	266	**1.098**	248,61	236,59	217,14	**237,68**	**0,261**
Sardegna	284	151	130	**565**	247,96	237,29	217,65	**238,15**	**0,135**
Totale	**6.783**	**3.667**	**3.205**	**13.655**	**248,22**	**236,24**	**216,76**	**237,62**	**3,245**

Grafico 1: energia acquistata per zona

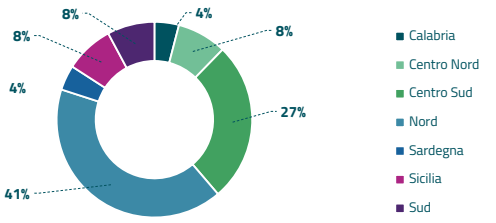

Grafico 2: ripartizione per fascia

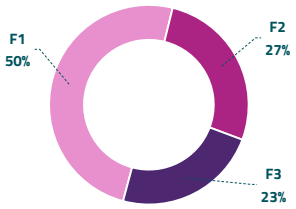

Grafico 3: acquisti orari per zona di mercato

Media PUN Index GME	**234,85**	**€/MWh**
Media PUN Index GME con profilo AU	**237,62**	**€/MWh (*)**

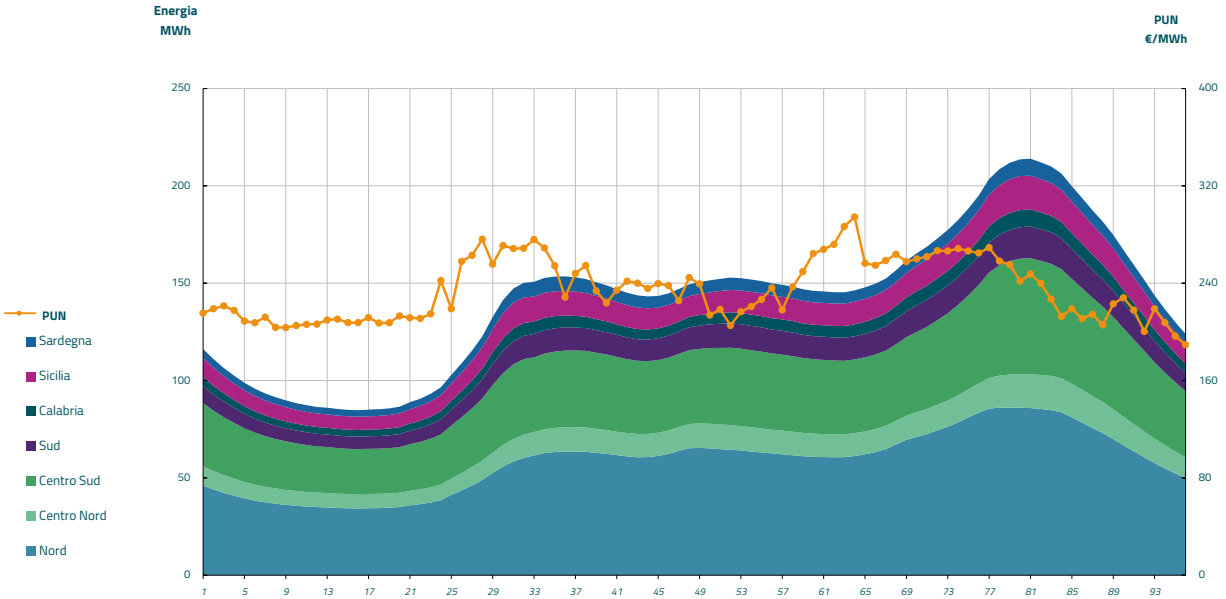

(*) Calcolata sulla quantità di energia oraria acquistata da AU su MGP
Il profilo di AU è caratterizzato da un consumo prevalente durante le ore di maggior carico