

mercoledì 17 aprile 2024

Zona	Quantità (MWh)			Totale	Costo Medio (€/MWh)			Media	Costo Totale zonale (mln euro)
	F1	F2	F3		F1	F2	F3		
Nord	6.675	4.066	3.294	14.035	99,78	135,11	94,74	108,83	1,527
Centro Nord	1.500	1.011	848	3.359	99,39	134,64	94,64	108,80	0,365
Centro Sud	5.458	3.300	2.934	11.692	99,17	134,46	94,56	107,97	1,262
Sud	1.498	907	863	3.267	99,10	134,39	94,58	107,70	0,352
Calabria	-	25	-	25	-	142,43	-	142,43	0,004
Sicilia	1.510	1.093	834	3.436	99,77	134,72	95,15	109,77	0,377
Sardegna	-	329	82	411	-	131,94	102,57	126,11	0,052
Totale	16.640	10.731	8.854	36.225	99,48	134,69	94,77	108,76	3,940

Grafico 1: energia acquistata per zona

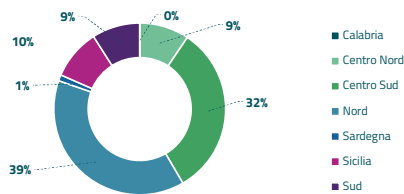


Grafico 2: ripartizione per fascia

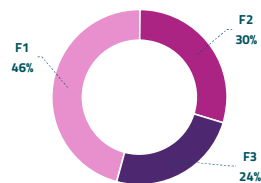
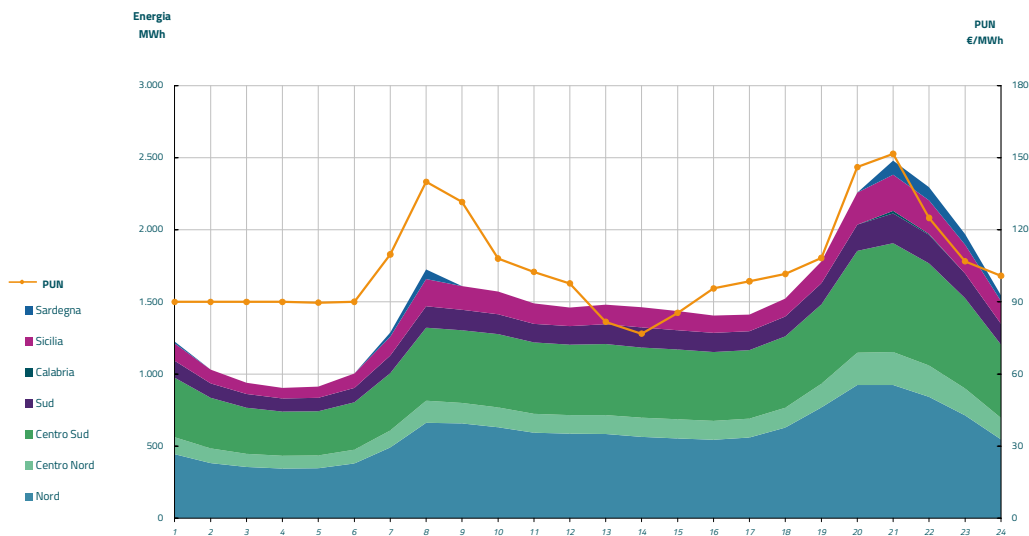


Grafico 3: acquisti orari per zona di mercato

Media PUN	104,51 €/MWh
Media PUN con profilo AI	108,76 €/MWh (*)



(*) Calcolata sulla quantità di energia oraria acquistata da AU su MGP
 Il profilo di AU è caratterizzato da un consumo prevalente durante le ore di maggior carico