

sabato 17 febbraio 2024

Zona	Quantità (MWh)				Costo Medio (€/MWh)				Costo Totale zonale (mln euro)
	F1	F2	F3	Totale	F1	F2	F3	Media	
Nord	-	14.809	4.357	19.166	-	90,41	84,54	89,07	1,707
Centro Nord	-	2.645	768	3.413	-	91,64	84,56	90,04	0,307
Centro Sud	-	10.613	3.148	13.760	-	90,57	84,60	89,21	1,228
Sud	-	3.077	916	3.993	-	90,52	84,57	89,16	0,356
Calabria	-	1.752	555	2.307	-	91,28	84,55	89,66	0,207
Sicilia	-	4.459	1.305	5.765	-	90,07	84,59	88,83	0,512
Sardegna	-	1.450	367	1.817	-	90,90	84,78	89,66	0,163
Totale	-	38.806	11.416	50.222	-	90,57	84,58	89,20	4,480

Grafico 1: energia acquistata per zona

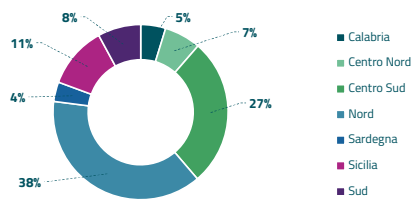


Grafico 2: ripartizione per fascia

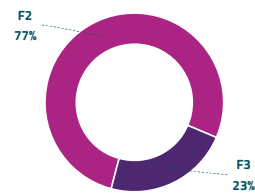
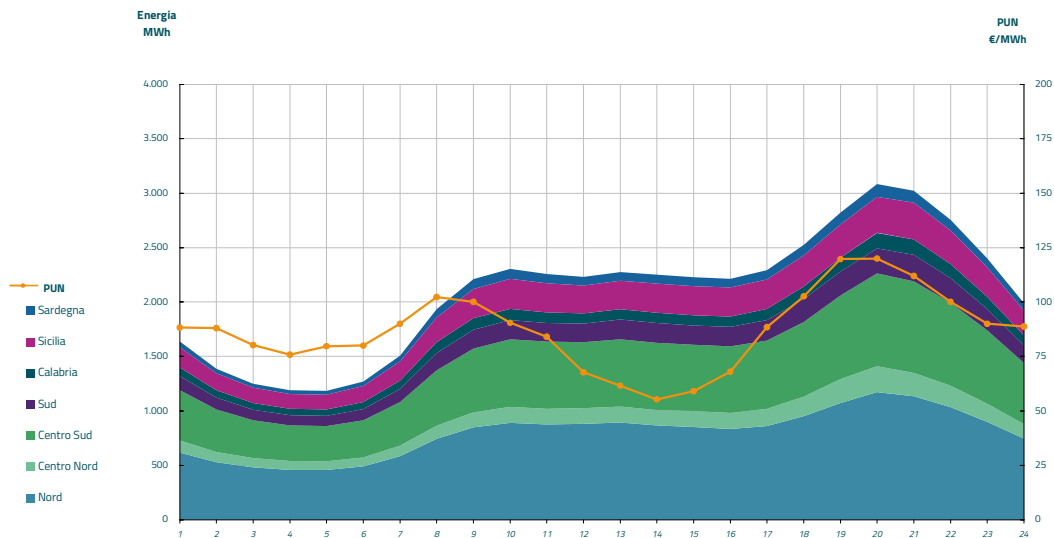


Grafico 3: acquisti orari per zona di mercato

Media PUN	87,17 €/MWh
Media PUN con profilo AI	89,20 €/MWh (*)



(*) Calcolata sulla quantità di energia oraria acquistata da AU su MGP
Il profilo di AU è caratterizzato da un consumo prevalente durante le ore di maggior carico