

sabato 17 gennaio 2026

Zona	Quantità (MWh)				Costo Medio (€/MWh)				Costo Totale zonale (mln euro)
	F1	F2	F3	Totale	F1	F2	F3	Media	
Nord	-	5.331	1.571	6.901	-	128,91	120,98	127,11	0,877
Centro Nord	-	987	281	1.268	-	129,15	121,05	127,36	0,161
Centro Sud	-	3.367	937	4.305	-	129,04	121,17	127,33	0,548
Sud	-	966	251	1.217	-	128,85	121,14	127,26	0,155
Calabria	-	482	129	611	-	128,96	121,24	127,34	0,078
Sicilia	-	1.281	329	1.610	-	129,08	121,19	127,47	0,205
Sardegna	-	630	156	786	-	128,84	121,28	127,35	0,100
Totale	-	13.045	3.653	16.698	-	128,97	121,09	127,25	2,125

Grafico 1: energia acquistata per zona

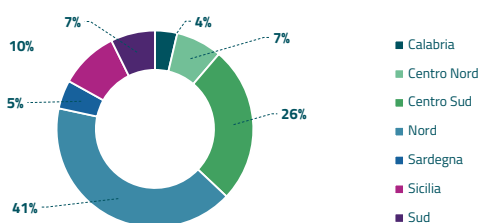


Grafico 2: ripartizione per fascia

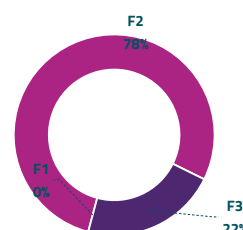
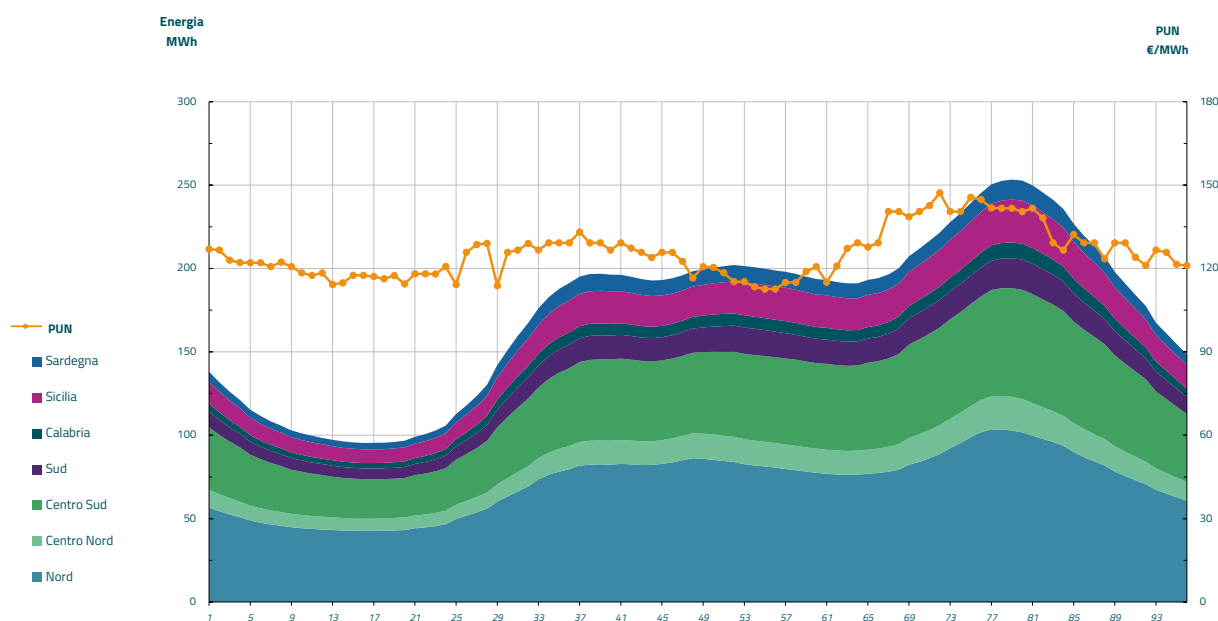


Grafico 3: acquisti orari per zona di mercato

Media PUN Index GME	125,73 €/MWh
Media PUN Index GME con profilo AU	127,25 €/MWh (*)



(*) Calcolata sulla quantità di energia oraria acquistata da AU su MGP
Il profilo di AU è caratterizzato da un consumo prevalente durante le ore di maggior carico