

venerdì 16 febbraio 2024

Zona	Quantità (MWh)				Costo Medio (€/MWh)				Costo Totale zonale (mln euro)
	F1	F2	F3	Totale	F1	F2	F3	Media	
Nord	9.266	5.035	4.152	18.453	92,66	97,79	84,10	92,13	1,700
Centro Nord	1.656	1.005	780	3.440	93,04	97,86	84,14	92,43	0,318
Centro Sud	6.576	3.947	3.171	13.695	92,65	97,65	84,18	92,13	1,262
Sud	1.827	1.038	870	3.736	92,52	97,49	84,15	91,95	0,343
Calabria	1.111	633	534	2.279	92,79	97,71	84,12	92,12	0,210
Sicilia	2.924	1.587	1.363	5.874	92,50	97,53	84,17	91,92	0,540
Sardegna	893	520	379	1.792	93,23	97,87	84,35	92,70	0,166
Totale	24.253	13.764	11.251	49.268	92,68	97,70	84,15	92,13	4,539

Grafico 1: energia acquistata per zona

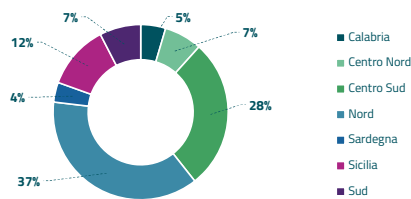


Grafico 2: ripartizione per fascia

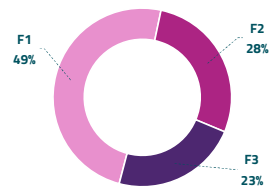
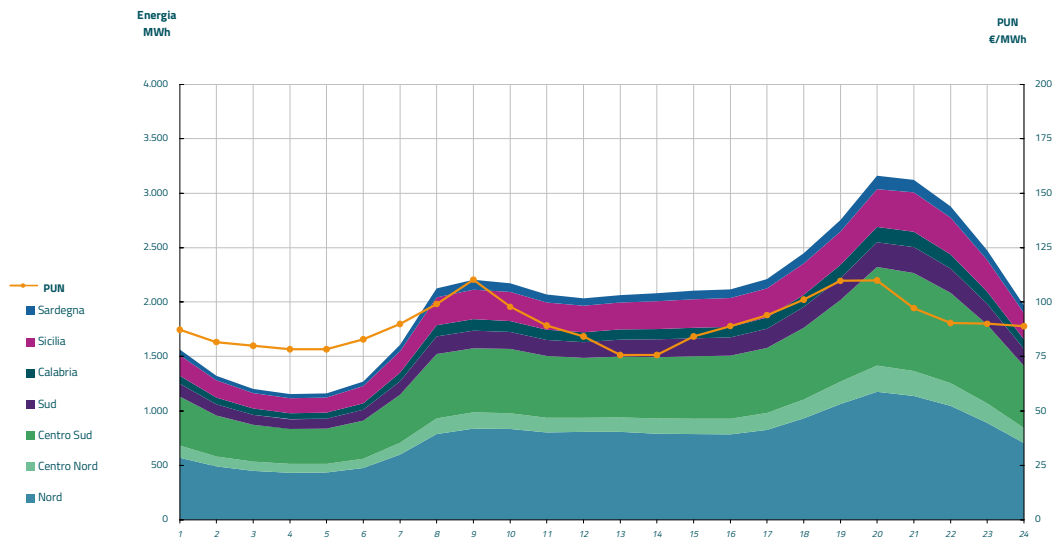


Grafico 3: acquisti orari per zona di mercato

Media PUN	90,20 €/MWh
Media PUN con profilo AI	92,13 €/MWh (*)



(*) Calcolata sulla quantità di energia oraria acquistata da AU su MGP
Il profilo di AU è caratterizzato da un consumo prevalente durante le ore di maggior carico